คู่มือการใช้งาน ระบบ EPCC

โครงการประมวลผลข้อมูลภาพรวมการประเมินผลสัมฤทธิ์ผู้เรียน
ตามหลักสูตรแกนกลางการศึกษาขั้นพื้นฐาน พุทธศักราช 2551 ปีการศึกษา 2554

สำหรับ
เจ้าหน้าที่ สพฐ.

ภาควิชาวิทยาการคอมพิวเตอร์ คณะวิทยาศาสตร์ มหาวิทยาลัยเกษตรศาสตร์

สารบัญ

1. บทนำ 3
2. การเข้าสู่ระบบ EPCC 4
3. ส่วนประกอบของระบบ EPCC สำหรับเจ้าหน้าที่ สพฐ. 5
4. เมนูเชื่อมโยงการสอบประเมินผล 6
   4.1 การสอบประเมินผลระดับประเทศ (NT) 6
   4.2 การสอบ LAS 12
   4.3 แบบฟอร์มจำนวนนักเรียนสำหรับส่งกระดาษคำตอบ 12
5. เมนูส่งผลการประเมิน 14
6. เมนูข้อมูลโรงเรียนและจำนวนนักเรียน 16
   6.1 ข้อมูลโรงเรียน 16
   6.2 ข้อมูลจำนวนนักเรียน 18
   6.3 รายงานข้อมูลจำนวนนักเรียน 23
   6.4 รายงานข้อมูลจำนวนนักเรียนภาพรวม 24
   6.5 คำนวณเอกสารการสอบ 25
   6.6 คำนวณเอกสารการสอบภาพรวม 27
7. เมนูรายงานผลการประเมิน 30
   7.1 ระดับบุคคล 30
   7.2 ระดับโรงเรียน 33
   7.3 ระดับเขตพื้นที่การศึกษา 35
   7.4 ระดับรวมโรงเรียน 36
   7.5 ระดับจังหวัด 37
   7.6 ระดับเขตตรวจราชการ 38
   7.7 ระดับประเทศ 39
   7.8 ระดับโครงการ 40

คู่มือการใช้งานระบบ EPCC

(Examination Process Communication Channel)

1. บทนำ

ระบบสื่อสารการจัดการสอบระหว่าง สพฐ. และสำนักงานเขตพื้นที่การศึกษา (Examination Process Communication Channel: EPCC) เป็นระบบที่ช่วยในการติดต่อสื่อสาร เชื่อมโยง และรับส่งข้อมูลต่างๆ ระหว่าง สพฐ. และสำนักงานเขตพื้นที่การศึกษา ตั้งแต่การเริ่มแจ้งประกาศการสอบประเมินผลที่เกิดขึ้นใหม่ การตรวจสอบข้อมูลโรงเรียนและจำนวนนักเรียนเพื่อนำไปใช้เป็นข้อมูลพื้นฐานในการสอบประเมินผลครั้งนั้นๆ การสร้างบัญชีจำนวนนักเรียนสำหรับสำนักงานเขตพื้นที่การศึกษา เพื่อการตรวจสอบความถูกต้อง และส่งบัญชีนี้ให้โรงพิมพ์จัดพิมพ์เอกสารการสอบได้อย่างถูกต้องและแม่นยำ ตลอดจนการสร้างรายงานผลการประเมินในทุกระดับรายงานให้ทุกสำนักงานเขตพื้นที่การศึกษาสามารถเข้ามาเรียกดูและส่งออกข้อมูลรายงานไปใช้ทั้งในรูปแบบไฟล์ Excel ไฟล์ Acrobat (PDF) และไฟล์ Word และระบบข้อความส่วนตัวให้ สพฐ. และสำนักงานเขตพื้นที่การศึกษาสามารถรับส่งข้อความต่างๆได้ โดยระบบ EPCC นี้รองรับการสอบประเมินผลทั้งการสอบประเมินผลระดับประเทศ (NT) และการสอบประเมินผลระดับท้องถิ่น (LAS)

ระบบ EPCC แบ่งการทำงานของผู้ใช้ออกเป็น 3 ระดับคือ ผู้ดูแลระบบ เจ้าหน้าที่ สพฐ. และเจ้าหน้าที่สำนักงานเขตพื้นที่การศึกษา

ผู้ดูแลระบบเป็นผู้ที่จัดการดูแลข้อมูลสำคัญและข้อมูลพื้นฐานของระบบ กล่าวคือผู้ดูแลระบบสามารถสร้างการสอบประเมินผลครั้งใหม่ ดูแลจัดการข้อมูลพื้นฐานต่างๆ เช่น ข้อมูลโรงเรียน ข้อมูลสำนักงานเขตพื้นที่การศึกษา ข้อมูลตำบล ข้อมูลอำเภอ เป็นต้น และจัดการข้อมูลผู้ใช้งานระบบ (user) อีกด้วย

เจ้าหน้าที่ สพฐ. เป็นตัวแทนหลักของ สพฐ. (ส่วนกลาง) ที่จะดำเนินการสอบประเมินผลให้เป็นไปอย่างถูกต้องและมีประสิทธิภาพ ทำงานเชื่อมโยงข้อมูลการสอบกับสำนักงานเขตพื้นที่การศึกษา เช่น ทำการส่งหนังสือราชการเพื่อแจ้งให้ทุกสำนักงานเขตพื้นที่การศึกษารับทราบเกี่ยวกับการสอบประเมินผลที่กำลังจะเกิดขึ้น ให้คำแนะนำในการกรอกหรือแก้ไขข้อมูลต่างๆ ตรวจสอบข้อมูลที่สำนักงานเขตพื้นที่การศึกษาส่งเข้ามาในระบบ และสร้างรายงานผลการสอบประเมิน

เจ้าหน้าที่สำนักงานเขตพื้นที่การศึกษา เป็นผู้คอยติดตามและดำเนินการต่างๆในการสอบประเมินผล ส่งผลการประมวลผลการสอบ NT และ LAS ตามประกาศของ สพฐ. และสามารถเรียกดูรายงานผลการประเมินระดับต่างๆได้

2. การเข้าสู่ระบบ EPCC

1) คลิ๊กที่ปุ่ม web browser Internet Explorer เพื่อเปิดหน้าเว็บไซต์

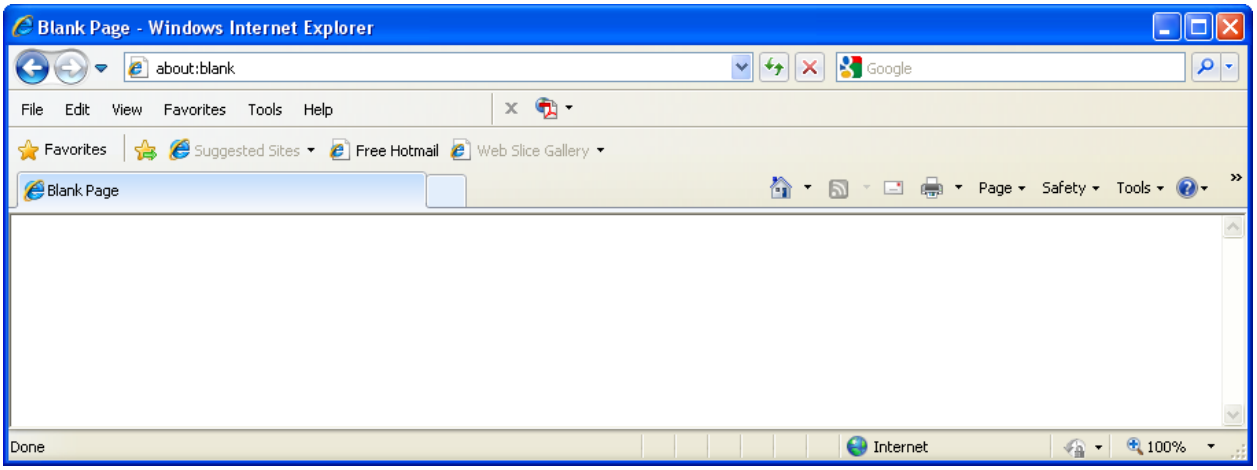

รูปที่ 1 แสดงหน้าเว็บบราวเซอร์

2) พิมพ์ url “http://epcc2.bopp.go.th” แล้วกดปุ่ม enter บนคีย์บอร์ด เพื่อเข้าสู่เว็บไซต์

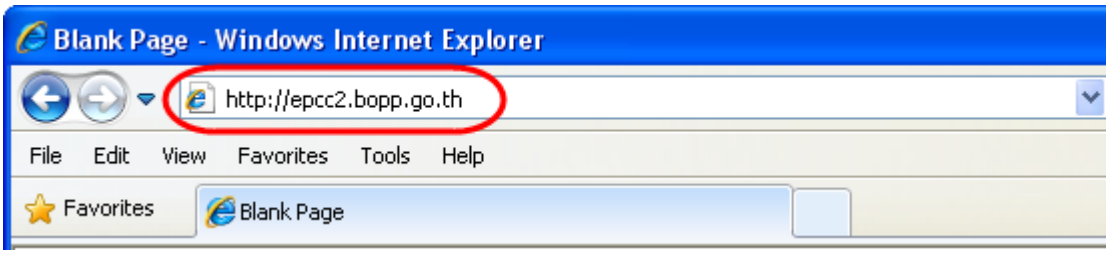

รูปที่ 2 แสดงการพิมพ์ชื่อเว็บไซต์

3) เข้าสู่หน้าเว็บระบบ EPCC

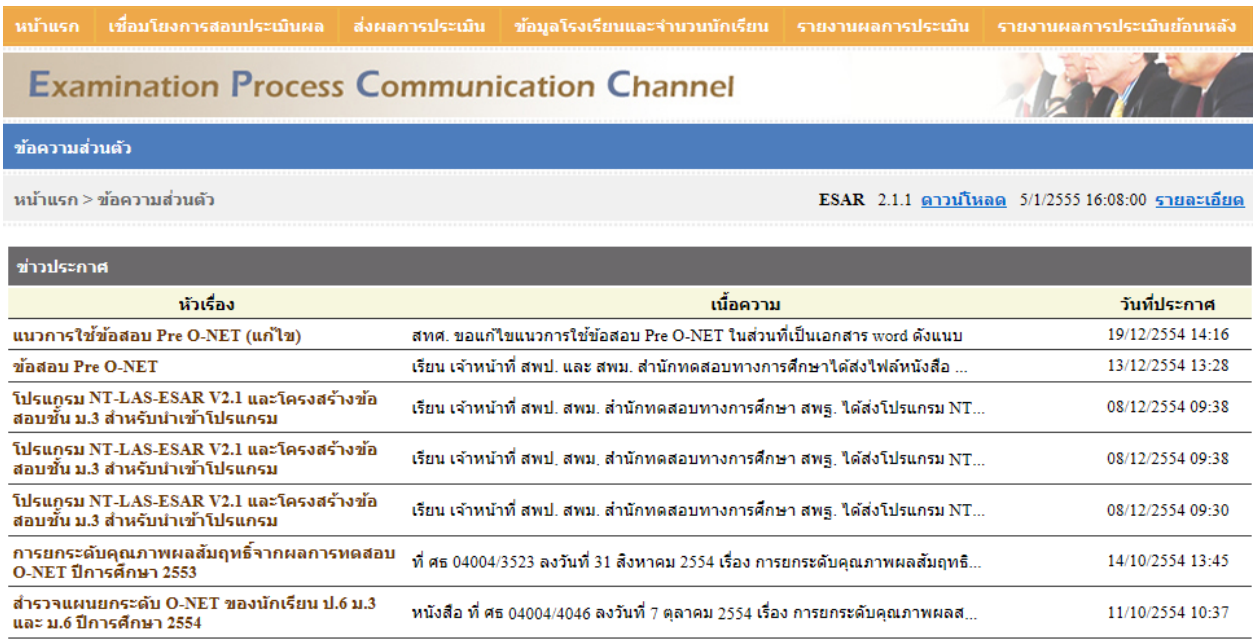

รูปที่ 3 แสดงหน้าแรกระบบ EPCC

3. ส่วนประกอบของระบบ EPCC สำหรับเจ้าหน้าที่ สพฐ.

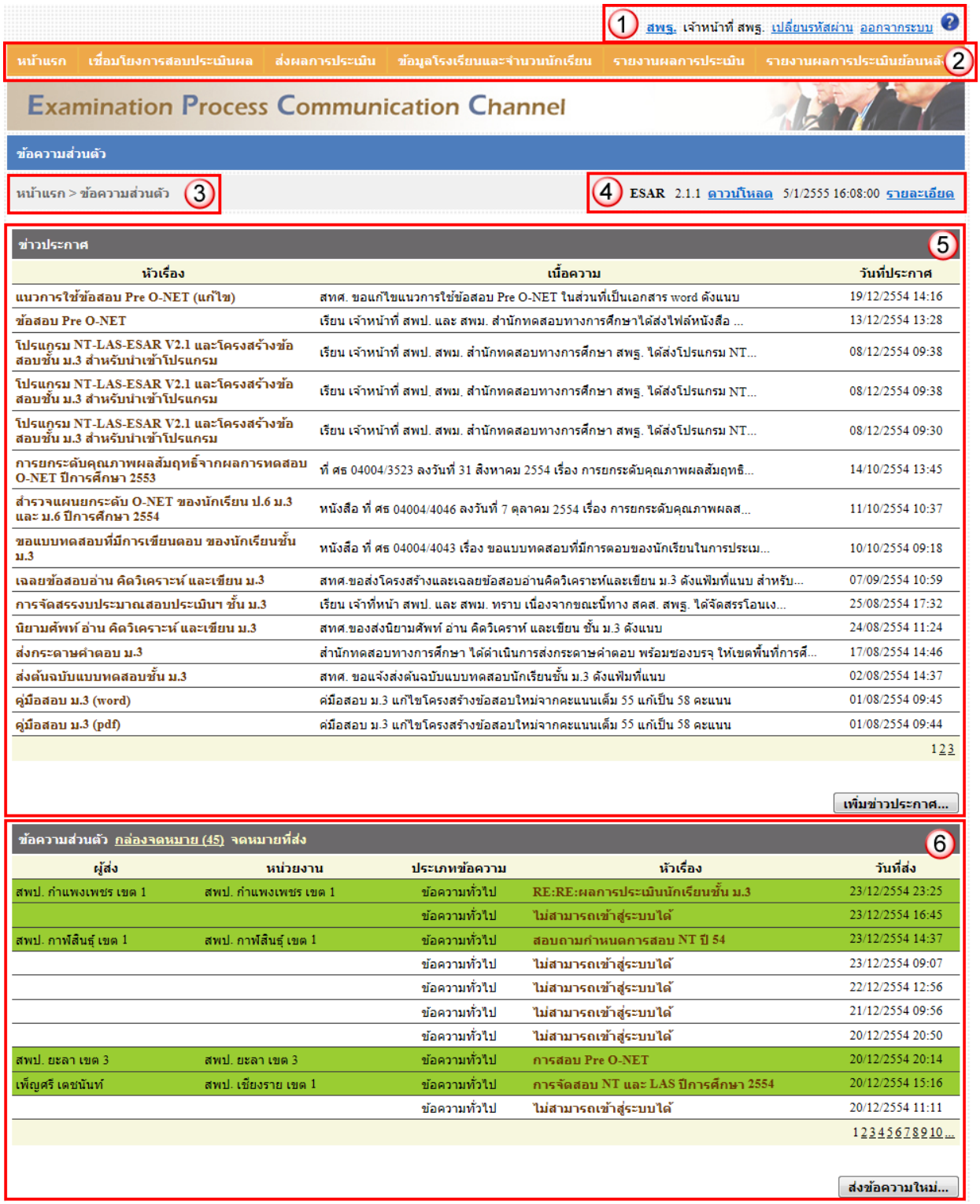

รูปที่ 4 แสดงหน้าแรกของระบบ EPCC สำหรับเจ้าหน้าที่ สพฐ.

- ส่วนที่ 1 แสดงชื่อ – ชื่อสกุลผู้ใช้งาน คลิ๊กที่ ชื่อ – ชื่อสกุล เพื่อเข้าแก้ไขข้อมูลส่วนตัวได้ คลิ๊กที่ เปลี่ยนรหัสผ่าน เพื่อเปลี่ยนรหัสผ่านได้ และคลิ๊กที่ ออกจากระบบ เพื่อออกจากระบบ EPCC และ ? เพื่อเรียกดูคู่มือการใช้งานระบบ EPCC

- ส่วนที่ 2 แถบเมนูคำสั่ง ประกอบด้วยเมนูหลัก 6 เมนู คือ หน้าแรก เชื่อมโยงการสอบประเมินผล ส่งผลการประเมิน ข้อมูลโรงเรียนและจำนวนนักเรียน รายงานผลการประเมิน และรายงานผลการประเมินย้อนหลัง
- ส่วนที่ 3 แสดง path ตอนนี้ผู้ใช้งานกำลังใช้งานอยู่ในเมนูหลัก และเมนูย่อยอะไร ยกตัวอย่างเช่น อยู่เมนูหลัก หน้าแรก เมนูย่อย ข้อความส่วนตัว
- ส่วนที่ 4 แสดงโปรแกรม ESAR เวอร์ชันล่าสุด โดยคลิ๊กที่ ดาวน์โหลด ให้ผู้ใช้งานดาวน์โหลดไปใช้งานได้ และคลิ๊กที่ รายละเอียด เพื่อเรียกดูรายละเอียดการเปลี่ยนแปลงโปรแกรม ESAR
- ส่วนที่ 5 แสดงรายละเอียดข่าวประกาศ ของส่วนกลาง (สพฐ.)
- ส่วนที่ 6 แสดงข้อความส่วนตัว จากสำนักงานเขตพื้นที่

4. เมนูเชื่อมโยงการสอบประเมินผล

เมื่อผู้ดูแลระบบจัดการสร้างการสอบประเมินผลครั้งใหม่ และดูแลจัดการข้อมูลพื้นฐานต่างๆ เช่น ข้อมูลโรงเรียน ข้อมูลสำนักงานเขตพื้นที่การศึกษา ข้อมูลตำบล ข้อมูลอำเภอ เป็นต้น แล้วเลือกดำเนินการสอบ เจ้าหน้าที่ส่วนกลาง (สพฐ.) เริ่มดำเนินการสอบประเมินผลโดยทำงานเชื่อมโยงข้อมูลการสอบกับสำนักงานเขตพื้นที่การศึกษา ซึ่งเจ้าหน้าที่สำนักงานเขตพื้นที่การศึกษาเป็นผู้คอยติดตามและดำเนินการในการสอบประเมินผล และแต่ละเขตพื้นที่สามารถดูการสอบที่กำลังดำเนินการในปัจจุบันในเมนู เชื่อมโยงการสอบประเมินผล

เมนูเชื่อมโยงการสอบประเมินผล แบ่งการทำงานออกเป็น 3 เมนูย่อย คือ การสอบประเมินผลระดับประเทศ (NT) การสอบประเมินผลระดับท้องถิ่น (LAS) และแบบฟอร์มจำนวนนักเรียนสำหรับส่งกระดาษคำตอบ

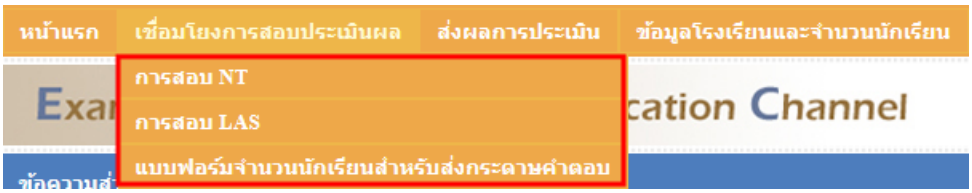

รูปที่ 5 แสดงเมนูเชื่อมโยงการสอบประเมินผล

4.1 การสอบประเมินผลระดับประเทศ (NT)

เมนูเชื่อมโยงการสอบประเมินผล > การสอบ NT เป็นส่วนสำหรับแสดงการยืนยันความถูกต้องของข้อมูลโรงเรียนและจำนวนนักเรียนของเขตพื้นที่ อัพโหลดโปรแกรม ESAR เวอร์ชันล่าสุด พร้อมทั้งแจ้งรายละเอียดเกี่ยวกับโปรแกรม อัพโหลดโครงสร้างข้อสอบ สำหรับให้เขตพื้นที่ได้ดาวน์โหลด และดาวน์โหลดข้อมูลพื้นฐานสำหรับโปรแกรม ESAR

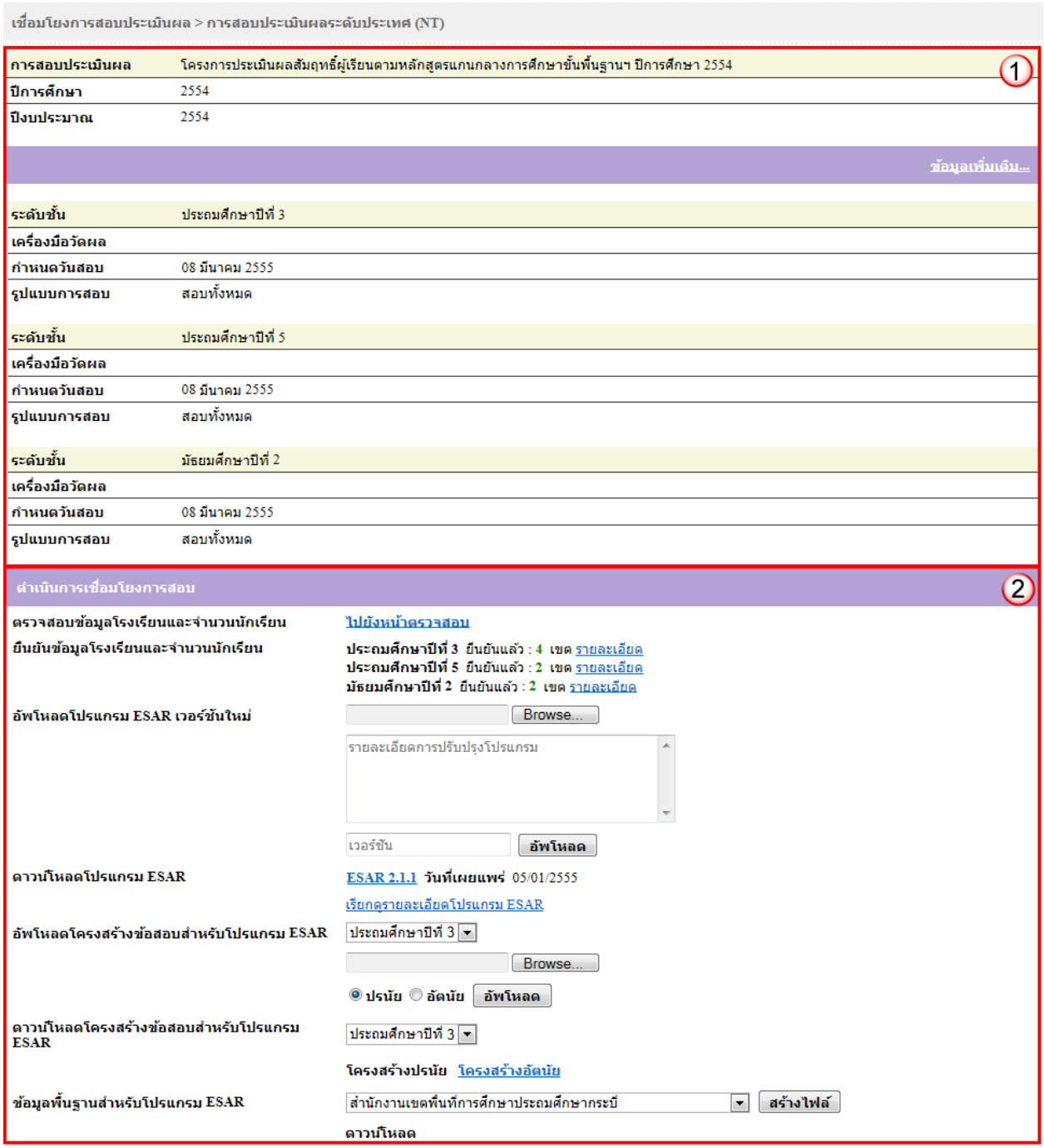

รูปที่ 6 แสดงหน้าเมนูเชื่อมโยงการสอบประเมินผล > การสอบ NT

- **ส่วนที่ 1** เป็นส่วนแสดงรายละเอียดการสอบประเมินผล เมื่อผู้ใช้งานต้องการดูรายละเอียดการสอบประเมินผล NT ปัจจุบัน สามารถคลิ๊กที่ ข้อมูลเพิ่มเติม ระบบแสดงรายละเอียดทั้งหมดของการสอบ
- **ส่วนที่ 2** เป็นส่วนดำเนินการเชื่อมโยงการสอบ

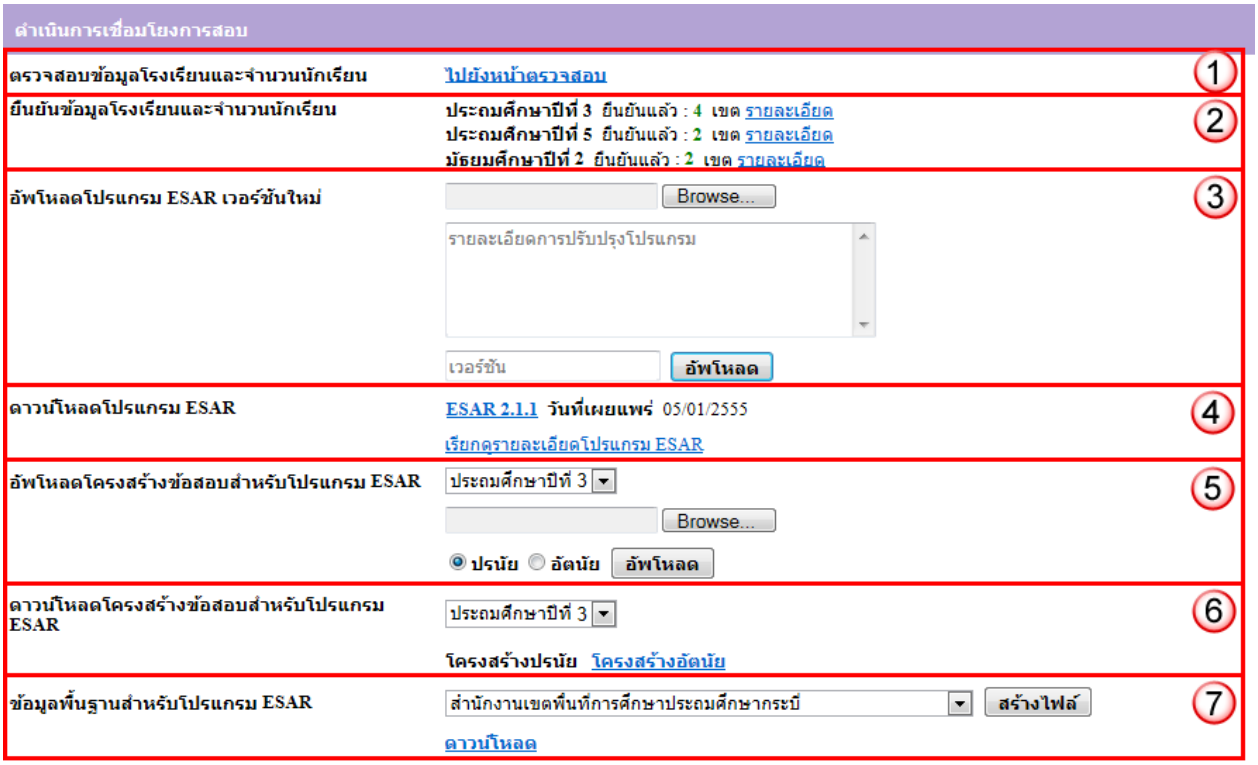

รูปที่ 7 แสดงส่วนเชื่อมโยงการสอบ NT

- รายการที่ 1 ตรวจสอบข้อมูลโรงเรียนและจำนวนนักเรียน โดยคลิ๊กที่ ไปยังหน้าตรวจสอบ เพื่อเข้าตรวจสอบข้อมูลโรงเรียนและจำนวนนักเรียน หรือไปที่เมนูข้อมูลโรงเรียนและจำนวนนักเรียน > ข้อมูลโรงเรียน

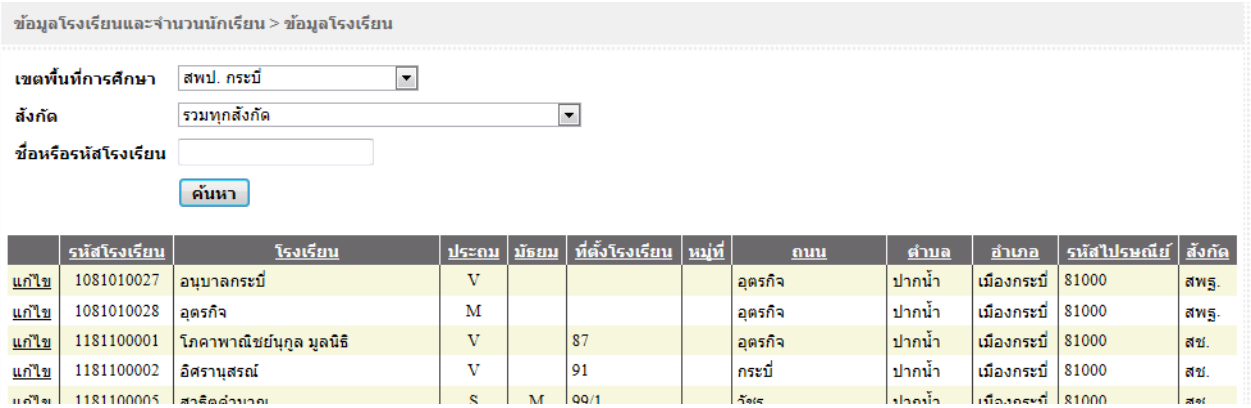

	รหัสโรงเรียน	โรงเรียน	ประถม	มัธยม	ที่ตั้งโรงเรียน	หมู่ที่	ถนน	ตำบล	อำเภอ	รหัสไปรษณีย์	สังกัด
แก้ไข	1081010027	อนุบาลกระบี่	V				อุตรกิจ	ปากน้ำ	เมืองกระบี่	81000	สพฐ.
แก้ไข	1081010028	อุตรกิจ	M				อุตรกิจ	ปากน้ำ	เมืองกระบี่	81000	สพฐ.
แก้ไข	1181100001	โภคาพาณิชย์นุกูล มูลนิธิ	V		87		อุตรกิจ	ปากน้ำ	เมืองกระบี่	81000	สช.
แก้ไข	1181100002	อิศรานุสรณ์	V		91		กระบี่	ปากน้ำ	เมืองกระบี่	81000	สช.
แก้ไข	1181100005	สาธิตคำนวณ	S	M	99/1		วัชร	ปากน้ำ	เมืองกระบี่	81000	สช.

รูปที่ 8 แสดงหน้าข้อมูลโรงเรียน

- รายการที่ 2 เป็นส่วนแสดงสถานะการยืนยันความถูกต้องของข้อมูลโรงเรียนและจำนวนนักเรียน ของเขตพื้นที่การศึกษา โดยสรุปแยกตามระดับชั้นปีการศึกษา สามารถคลิ๊กที่ลิงค์ รายละเอียด จะแสดงรายการเขตพื้นที่พร้อมระบุวันที่ และเวลาที่เขตพื้นที่ได้ทำการยืนยันข้อมูล

ระดับชั้น	รหัสเขต	สำนักงานเขตพื้นที่การศึกษา	ยืนยันข้อมูลโรงเรียนและจำนวนนักเรียน
ประถมศึกษาปีที่ 3	1	สพป. กระบี่	26/1/2555 10:49:00
ประถมศึกษาปีที่ 3	2	สพป. กรุงเทพมหานคร	26/1/2555 11:08:00
ประถมศึกษาปีที่ 3	5	สพป. กาญจนบุรี เขต 1	

รูปที่ 9 แสดงรายละเอียดการยืนยันข้อมูลโรงเรียนและจำนวนนักเรียน

- รายการที่ 3 เป็นส่วนอัพโหลดโปรแกรม ESAR เวอร์ชันใหม่ รองรับการเก็บไฟล์โปรแกรมในแต่ละเวอร์ชัน (versioning) และบันทึกข้อมูลรายละเอียดในการแก้ไขโปรแกรม โดย [1] กดปุ่ม Browse [2]ดับเบิ้ลคลิ๊กเลือกไฟล์โปรแกรม ESAR ที่บีบอัดไฟล์ไว้แล้ว (.zip) [3] กรอกรายละเอียดการปรับปรุงโปรแกรม [4] กรอกเลขเวอร์ชันของโปรแกรม [5] กดปุ่มอัพโหลด

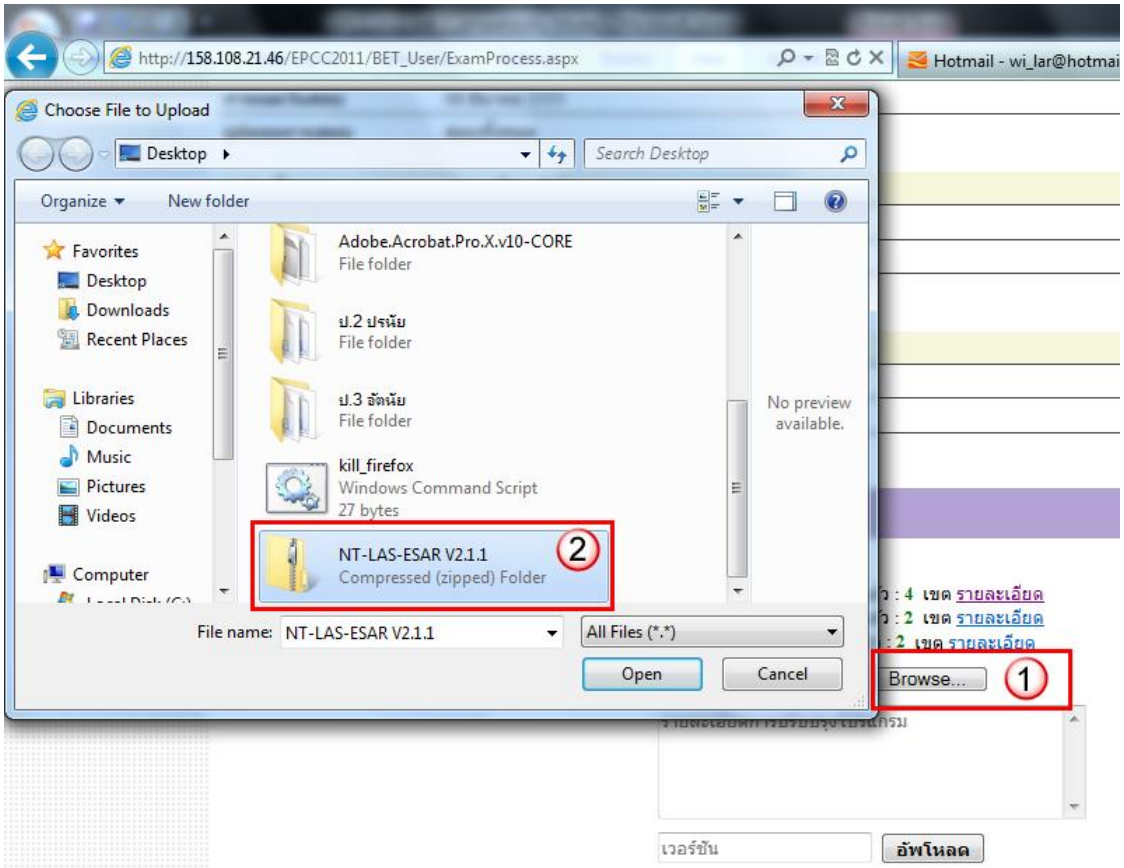

รูปที่ 10 แสดงการอัพโหลดโปรแกรม ESAR เวอร์ชันใหม่

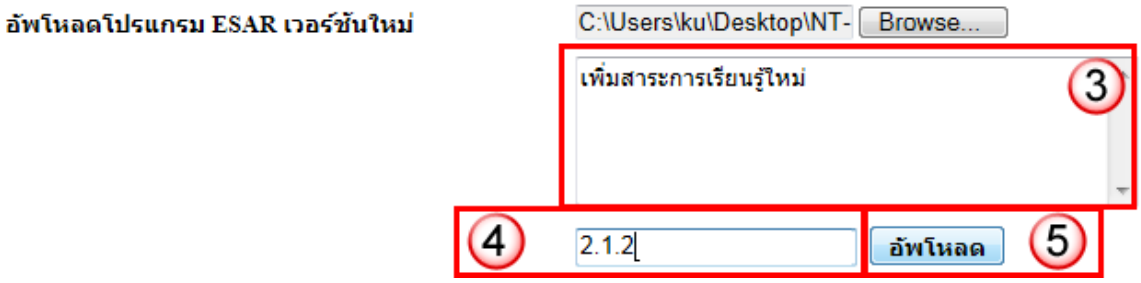

รูปที่ 11 แสดงการอัพโหลดไฟล์โปรแกรม ESAR เวอร์ชันใหม่

- รายการที่ 4 ดาวน์โหลดโปรแกรม ESAR เจ้าหน้าที่ สพฐ. สามารถกดที่ลิงค์ เรียกดูรายละเอียดโปรแกรม ESAR เพื่อดูรายการของโปรแกรม ESAR แต่ละเวอร์ชันได้

รูปที่ 12 แสดงส่วนดาวน์โหลดโปรแกรม ESAR

- รายการที่ 5 อัพโหลดโครงสร้างข้อสอบสำหรับโปรแกรม ESAR โดย [1] เลือกระดับชั้น [2] กดปุ่ม Browse ดับเบิ้ลคลิ๊กเลือกไฟล์โครงสร้างข้อสอบ [3] เลือกประเภทโครงสร้างข้อสอบ ปรนัย/อัตนัย [4] กดปุ่มอัพโหลด

รูปที่ 13 แสดงการอัพโหลดไฟล์โครงสร้างข้อสอบ

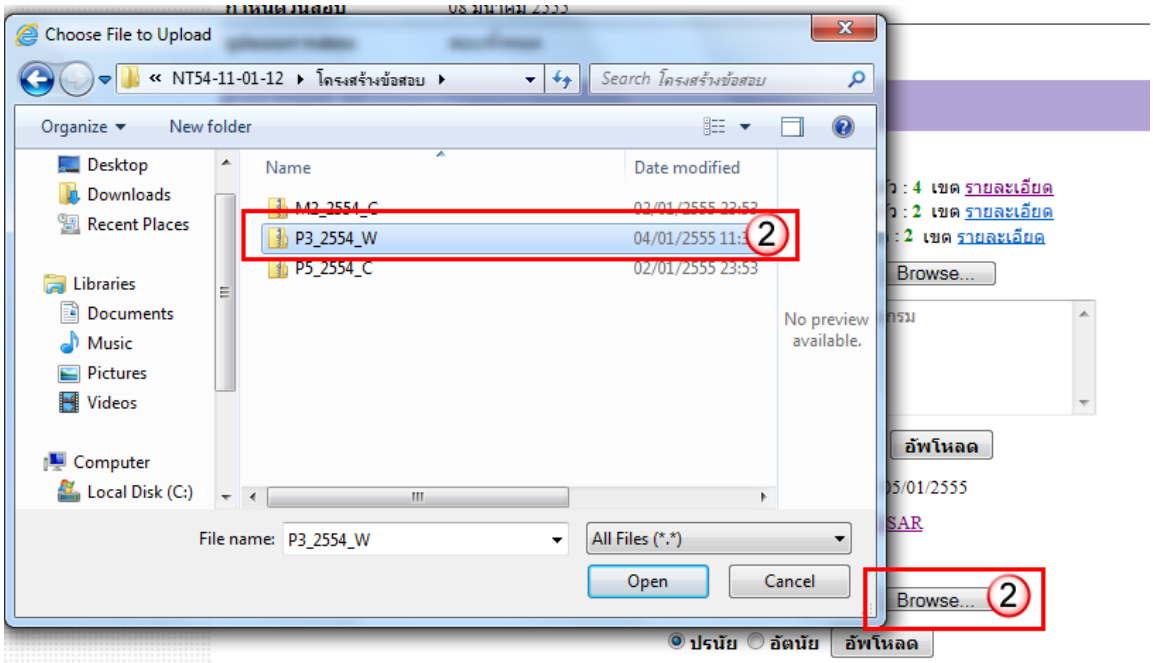

รูปที่ 14 แสดงการอัพโหลดไฟล์โครงสร้างข้อสอบ

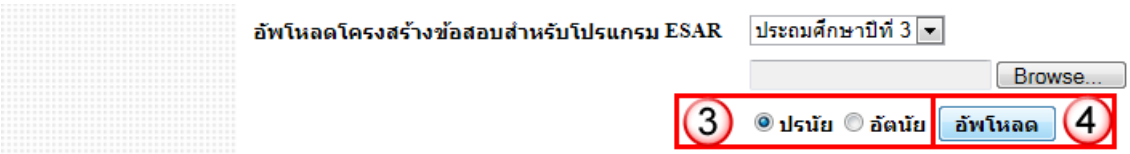

รูปที่ 15 แสดงการอัพโหลดไฟล์โครงสร้างข้อสอบ

- รายการที่ 6 ดาวน์โหลดโครงสร้างข้อสอบสำหรับโปรแกรม ESAR โดย [1]เลือกระดับชั้นที่ต้องการดาวน์โหลดโครงสร้างข้อสอบ ระบบแสดงโครงสร้างข้อสอบที่สามารถดาวน์โหลดได้ คือ โครงสร้างอัตนัย จากนั้น [2]คลิ๊กที่โครงสร้างอัตนัยที่ต้องการดาวน์โหลด [3]กดปุ่ม Save เพื่อบันทึกไฟล์โครงสร้างข้อสอบ

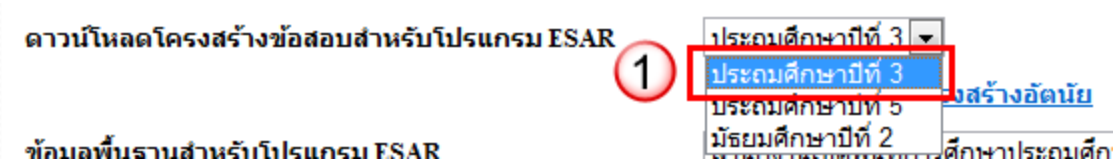

รูปที่ 16 แสดงการเลือกระดับชั้นที่ต้องการดาวน์โหลดโครงสร้างข้อสอบ

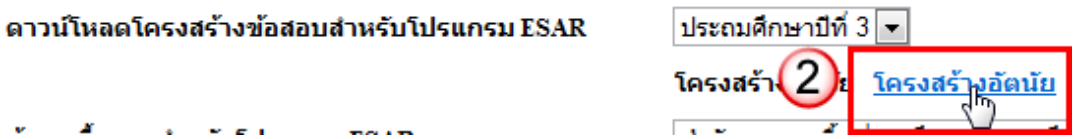

รูปที่ 17 แสดงการดาวน์โหลดโครงสร้างข้อสอบสำหรับโปรแกรม ESAR

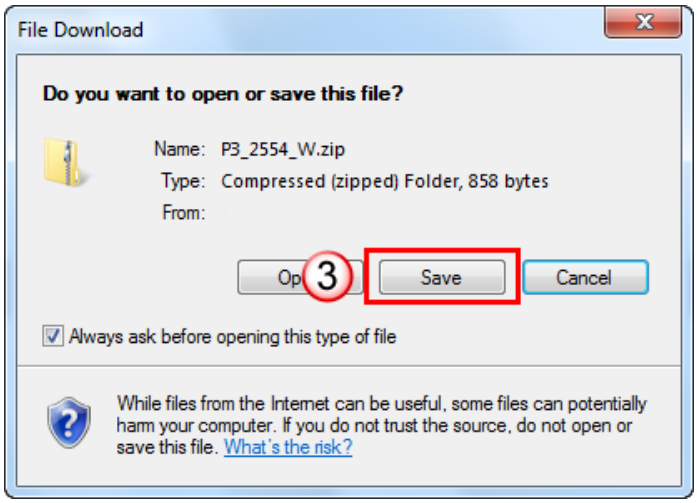

รูปที่ 18 แสดงการบันทึกไฟล์โครงสร้างข้อสอบ

- รายการที่ 7 ข้อมูลพื้นฐานสำหรับโปรแกรม ESAR สังเกตว่า ลิงค์ “ดาวน์โหลด” แสดงตัวอักษรสีดำ (แสดงว่ายังไม่ได้สร้างไฟล์ข้อมูลพื้นฐาน) เลือกเขตพื้นที่ที่ต้องการสร้างโครงสร้างข้อสอบ [1] กดปุ่ม สร้างไฟล์ จากนั้น [2] คลิ๊ก ลิงค์ “ดาวน์โหลด” (สีน้ำเงิน) เพื่อดาวน์โหลดข้อมูลพื้นฐานได้

รูปที่ 19 แสดงการสร้างไฟล์ข้อมูลพื้นฐานสำหรับโปรแกรม ESAR

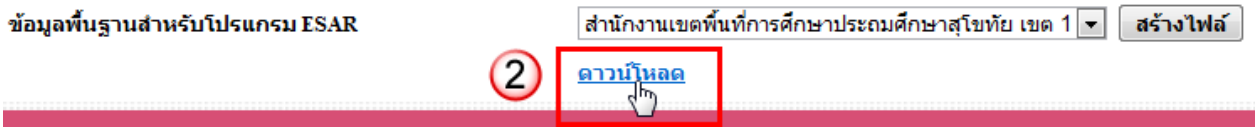

รูปที่ 20 แสดงการดาวน์โหลดข้อมูลพื้นฐานสำหรับโปรแกรม ESAR

4.2 การสอบ LAS

เมนูเชื่อมโยงการสอบประเมินผล > การสอบ LAS เป็นส่วนสำหรับอัพโหลดโปรแกรม ESAR เวอร์ชันล่าสุด พร้อมทั้งแจ้งรายละเอียดเกี่ยวกับโปรแกรม อัพโหลดโครงสร้างข้อสอบ สำหรับให้เขตพื้นที่ได้ดาวน์โหลด และดาวน์โหลดข้อมูลพื้นฐานสำหรับโปรแกรม ESAR

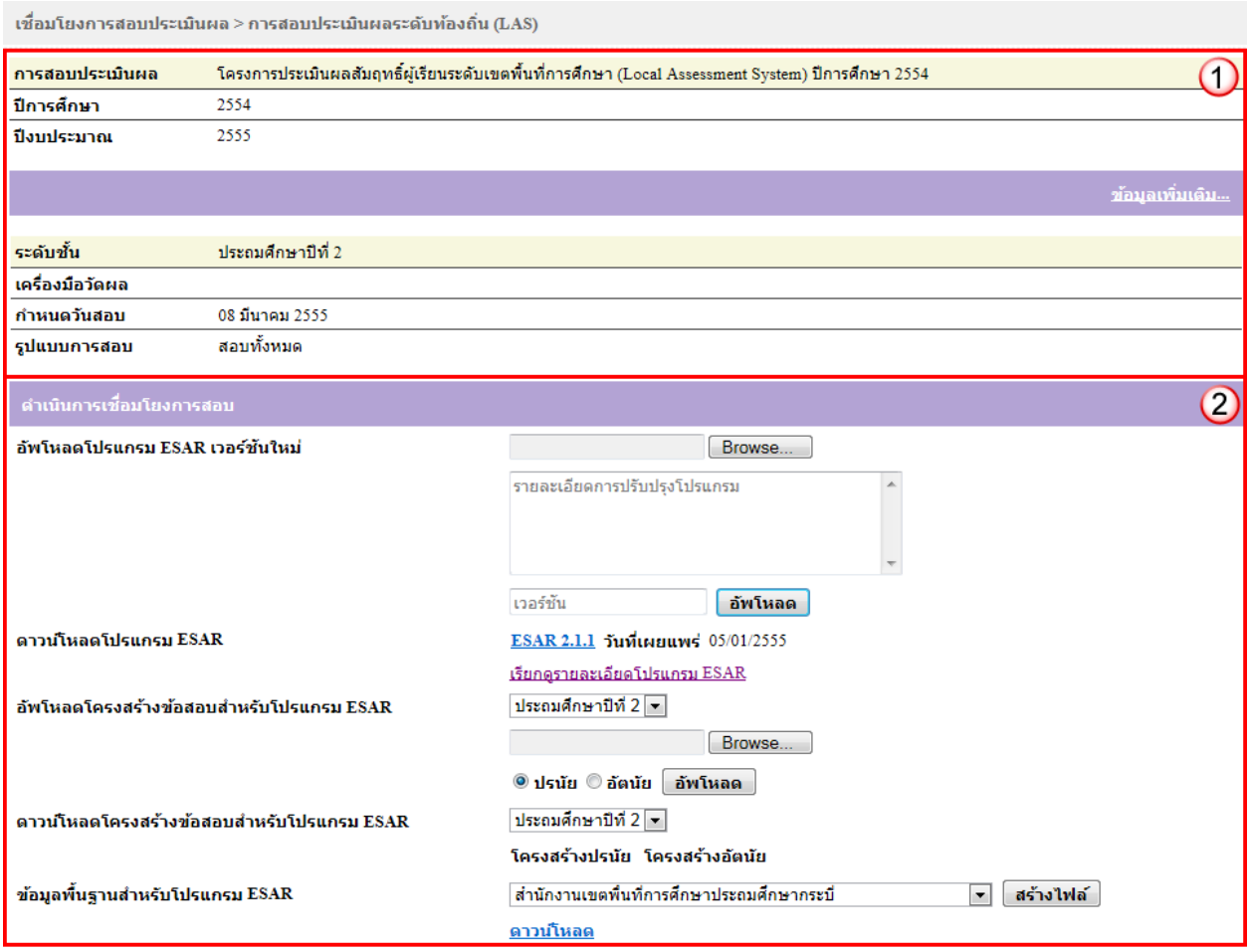

รูปที่ 21 แสดงหน้าเมนูเชื่อมโยงการสอบประเมินผล > การสอบ LAS

- **ส่วนที่ 1** เป็นส่วนแสดงรายละเอียดการสอบประเมินผล เมื่อผู้ใช้งานต้องการดูรายละเอียดการสอบประเมินผล LAS ปัจจุบัน สามารถคลิ๊กที่ ข้อมูลเพิ่มเติม ระบบแสดงรายละเอียดทั้งหมดของการสอบ
- **ส่วนที่ 2** เป็นส่วนดำเนินการเชื่อมโยงการสอบ ซึ่งมีรายละเอียดขั้นตอนการทำงานลักษณะเดียวกันกับการสอบ NT

4.3 แบบฟอร์มจำนวนนักเรียนสำหรับส่งกระดาษคำตอบ

เมนูเชื่อมโยงการสอบประเมินผล > แบบฟอร์มจำนวนนักเรียนสำหรับส่งกระดาษคำตอบ เป็นส่วนสำหรับสร้างแบบฟอร์มและดาวน์โหลดแบบฟอร์มเพื่อกรอกจำนวนซองกระดาษคำตอบ จำนวนนักเรียนเข้าสอบจริง และจำนวนนักเรียนขาดสอบ และบันทึกเป็นไฟล์ Microsoft Office Excel (.xls) แล้วนำไฟล์ที่กรอกข้อมูลเรียบร้อยแล้วมาส่งพร้อมกระดาษคำตอบ เพื่อกระบวนการตรวจรับกระดาษคำตอบจะได้ตรวจสอบจำนวนซองกระดาษคำตอบที่นำส่ง

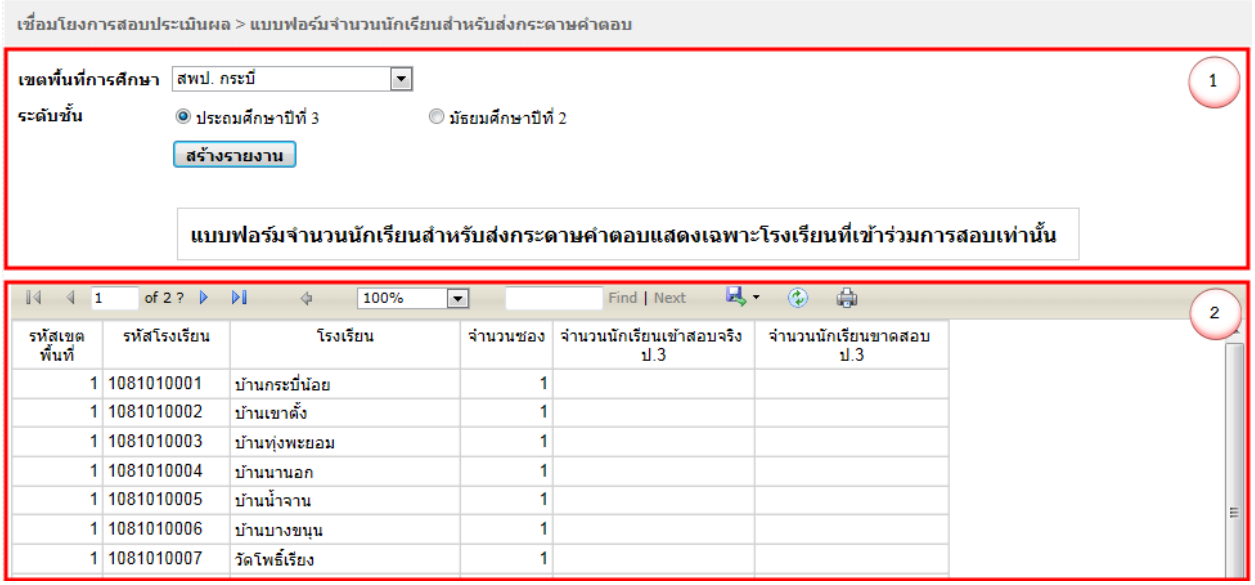

รูปที่ 22 แสดงเมนูแบบฟอร์มจำนวนนักเรียนสำหรับส่งกระดาษคำตอบ

- ส่วนที่ 1 สร้างรายงานแบบฟอร์มจำนวนนักเรียนสำหรับส่งกระดาษคำตอบ โดยเลือกระดับชั้น และเขตพื้นที่การศึกษา
- ส่วนที่ 2 แสดงแบบฟอร์มจำนวนนักเรียนสำหรับส่งกระดาษคำตอบ

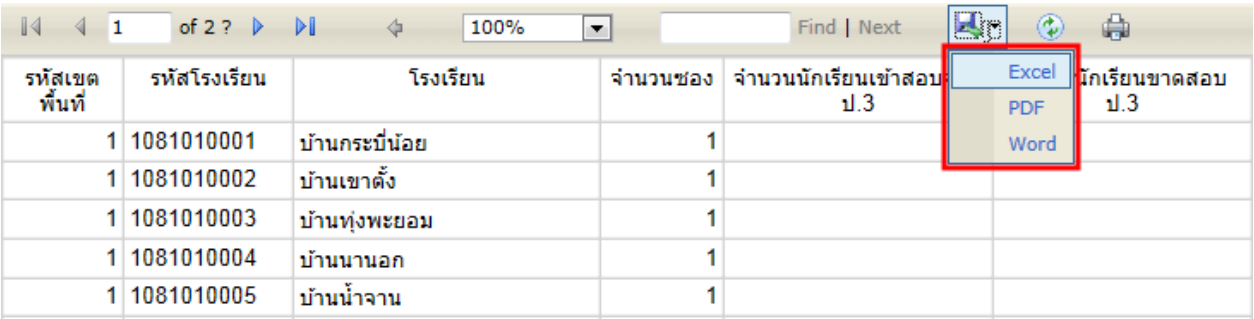

รูปที่ 23 การส่งออกแบบฟอร์มจำนวนนักเรียนสำหรับส่งกระดาษคำตอบ

เมื่อส่งออกไฟล์แบบฟอร์มจำนวนนักเรียนสำหรับส่งกระดาษคำตอบแล้วให้ทำการแก้ไขจำนวนซอง จำนวนนักเรียนเข้าสอบจริง และจำนวนนักเรียนขาดสอบ ให้ถูกต้องและบันทึกไฟล์เพื่อนำส่งในกระบวนการส่งซองกระดาษคำตอบต่อไป

5. เมนูส่งผลการประเมิน

เมนูส่งผลการประเมิน เป็นเมนูสำหรับดูสถานะการส่งผลการประเมินของสำนักงานเขตพื้นที่การศึกษา

รูปที่ 24 แสดงเมนูส่งผลการประเมิน

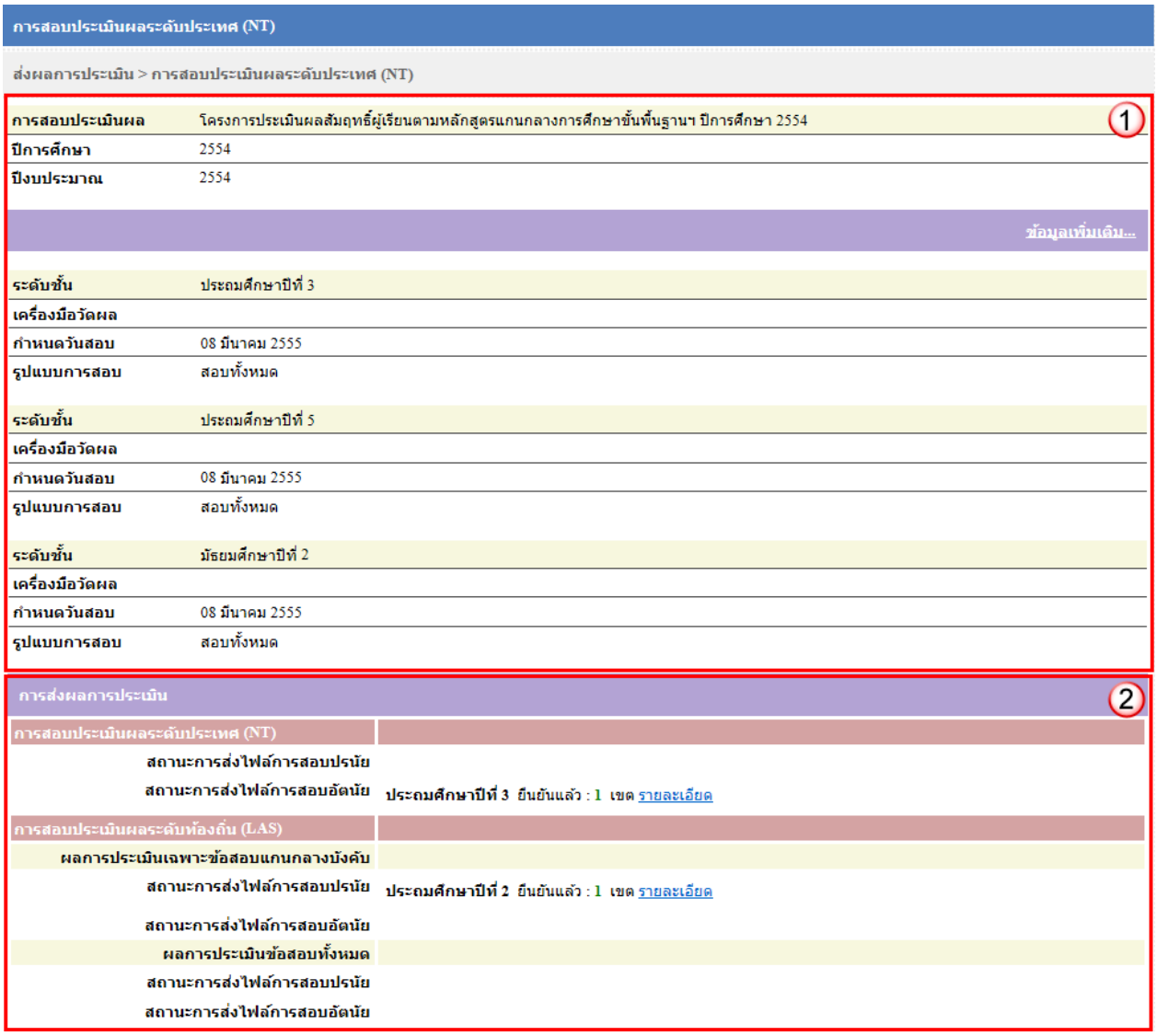

รูปที่ 25 แสดงหน้าส่งผลการประเมิน

- **ส่วนที่ 1** เป็นส่วนแสดงรายละเอียดการสอบประเมินผล เมื่อผู้ใช้งานต้องการดูรายละเอียดการสอบประเมินผลปัจจุบัน สามารถคลิ๊กที่ ข้อมูลเพิ่มเติม ระบบแสดงรายละเอียดทั้งหมดของการสอบ
- **ส่วนที่ 2** เป็นส่วนส่งผลการประเมิน เจ้าหน้าที่ สพฐ. เรียกดูสถานะการส่งผลการประเมินของ NT และ LAS

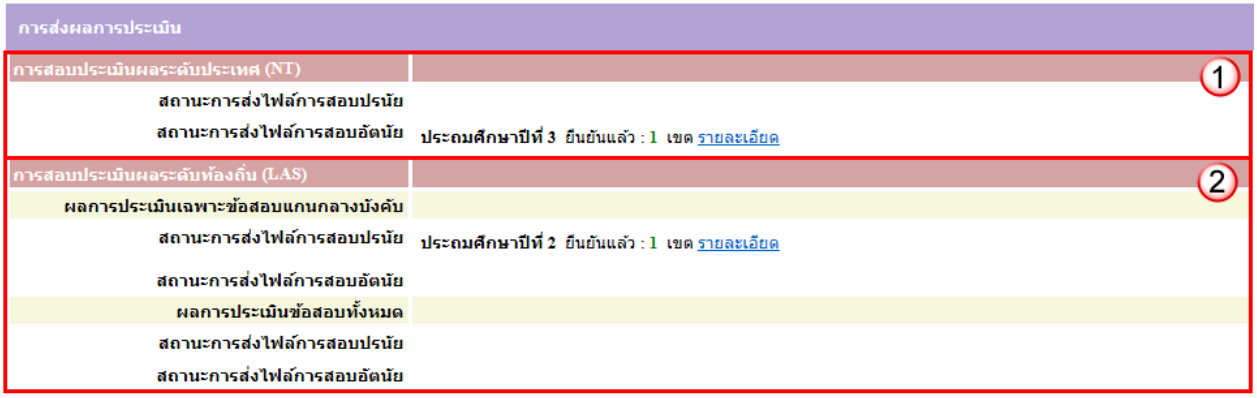

รูปที่ 26 แสดงส่วนส่งผลการประเมิน

- **รายการที่ 1** เป็นส่วนแสดงสถานะการส่งไฟล์การสอบปรนัย และอัตนัย ของการสอบ NT โดยระบบจะแสดงจำนวนเขตพื้นที่ที่ได้ยืนยันส่งผลการประเมินมาแล้ว และสามารถคลิ๊กที่ลิงค์ รายละเอียด เพื่อดูรายละเอียดไฟล์ผลการประเมินที่เขตพื้นที่ส่งมา พร้อมทั้งแสดงวันที่และเวลาที่เขตพื้นที่ส่งผลการประเมินมายังส่วนกลาง
- **รายการที่ 2** เป็นส่วนแสดงสถานะการส่งไฟล์การสอบปรนัย และอัตนัย ของการสอบ LAS โดยระบบจะแสดงจำนวนเขตพื้นที่ที่ได้ยืนยันส่งผลการประเมินมาแล้ว และสามารถคลิ๊กที่ลิงค์ รายละเอียด เพื่อดูรายละเอียดไฟล์ผลการประเมินที่เขตพื้นที่ส่งมา พร้อมทั้งแสดงวันที่และเวลาที่เขตพื้นที่ส่งผลการประเมินมายังส่วนกลาง

6. เมนูข้อมูลโรงเรียนและจำนวนนักเรียน

เมนูข้อมูลโรงเรียนและจำนวนนักเรียน เป็นเมนูสำหรับผู้ใช้งานเข้าจัดการข้อมูลโรงเรียน จำนวนนักเรียน เรียกดูรายงานข้อมูลจำนวนนักเรียน คำนวณเอกสารการสอบ และคำนวณเอกสารการสอบภาพรวม

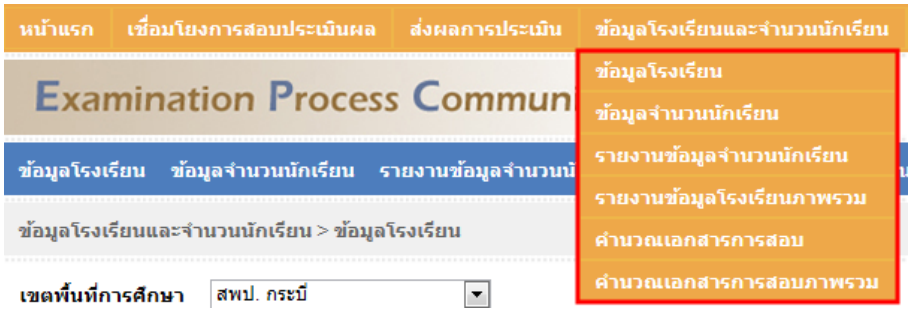

รูปที่ 27 แสดงเมนูข้อมูลโรงเรียนและจำนวนนักเรียน

6.1 ข้อมูลโรงเรียน

เมนูข้อมูลโรงเรียนและจำนวนนักเรียน > ข้อมูลโรงเรียน เป็นส่วนสำหรับเข้าแก้ไขข้อมูลโรงเรียน ประกอบด้วย ชื่อโรงเรียน ขนาดโรงเรียนระดับประถมศึกษา ขนาดโรงเรียนระดับมัธยมศึกษา ที่ตั้งโรงเรียน หมู่ที่ ถนน ตำบล อำเภอ รหัสไปรษณีย์ สังกัด แต่ผู้ใช้งานไม่สามารถแก้ไขรหัสโรงเรียนได้

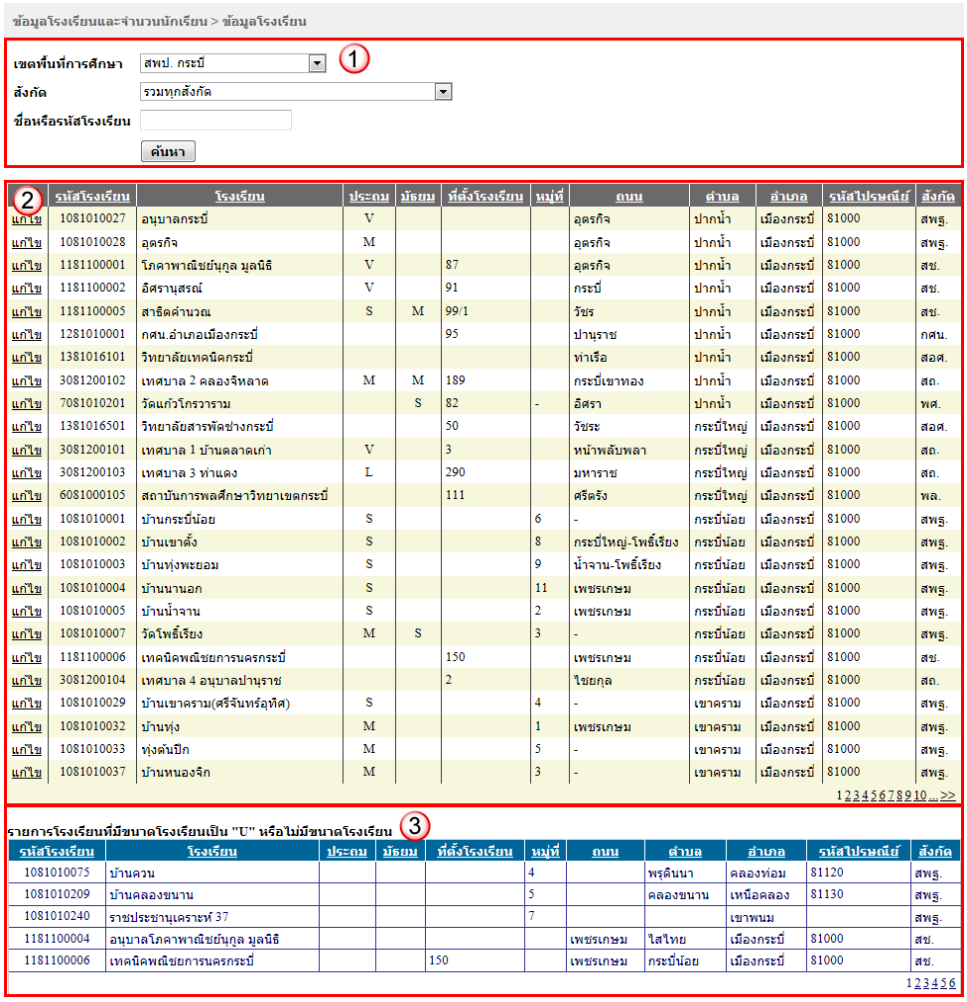

	รหัสโรงเรียน	โรงเรียน	ประถม	มัธยม	ที่ตั้งโรงเรียน	หมู่ที่	ถนน	ตำบล	อำเภอ	รหัสไปรษณีย์	สังกัด
แก้ไข	1081010027	อนุบาลกระบี่	V				อุดรกิจ	ปากน้ำ	เมืองกระบี่	81000	สพฐ.
แก้ไข	1081010028	อุดรกิจ	M				อุดรกิจ	ปากน้ำ	เมืองกระบี่	81000	สพฐ.
แก้ไข	1181100001	โภคาพาณิชย์นุกูล มูลนิธิ	V		87		อุดรกิจ	ปากน้ำ	เมืองกระบี่	81000	สช.
แก้ไข	1181100002	อิศรานุสรณ์	V		91		กระบี่	ปากน้ำ	เมืองกระบี่	81000	สช.
แก้ไข	1181100005	สาธิตคำนวณ	S	M	99/1		วัชร	ปากน้ำ	เมืองกระบี่	81000	สช.
แก้ไข	1281010001	กศน.อำเภอเมืองกระบี่			95		ปานุราช	ปากน้ำ	เมืองกระบี่	81000	กศน.
แก้ไข	1381016101	วิทยาลัยเทคนิคกระบี่					ท่าเรือ	ปากน้ำ	เมืองกระบี่	81000	สอศ.
แก้ไข	3081200102	เทศบาล 2 คลองจิหลาด	M	M	189		กระบี่เขาทอง	ปากน้ำ	เมืองกระบี่	81000	สถ.
แก้ไข	7081010201	วัดแก่วโกรวาราม		S	82	-	อิศรา	ปากน้ำ	เมืองกระบี่	81000	พศ.
แก้ไข	1381016501	วิทยาลัยสารพัดช่างกระบี่			50		วัชระ	กระบี่ใหญ่	เมืองกระบี่	81000	สอศ.
แก้ไข	3081200101	เทศบาล 1 บ้านตลาดเก่า	V		3		หน้าพลับพลา	กระบี่ใหญ่	เมืองกระบี่	81000	สถ.
แก้ไข	3081200103	เทศบาล 3 ท่าแดง	L		290		มหาราช	กระบี่ใหญ่	เมืองกระบี่	81000	สถ.
แก้ไข	6081000105	สถาบันการพลศึกษาวิทยาเขตกระบี่			111		ศรีตรัง	กระบี่ใหญ่	เมืองกระบี่	81000	พล.
แก้ไข	1081010001	บ้านกระบี่น้อย	S			6	-	กระบี่น้อย	เมืองกระบี่	81000	สพฐ.
แก้ไข	1081010002	บ้านเขาดั้ง	S			8	กระบี่ใหญ่-โพธิ์เรียง	กระบี่น้อย	เมืองกระบี่	81000	สพฐ.
แก้ไข	1081010003	บ้านทุ่งพะยอม	S			9	น้ำจาน-โพธิ์เรียง	กระบี่น้อย	เมืองกระบี่	81000	สพฐ.
แก้ไข	1081010004	บ้านนานอก	S			11	เพชรเกษม	กระบี่น้อย	เมืองกระบี่	81000	สพฐ.
แก้ไข	1081010005	บ้านน้ำจาน	S			2	เพชรเกษม	กระบี่น้อย	เมืองกระบี่	81000	สพฐ.
แก้ไข	1081010007	วัดโพธิ์เรียง	M	S		3	-	กระบี่น้อย	เมืองกระบี่	81000	สพฐ.
แก้ไข	1181100006	เทคนิคพณิชยการนครกระบี่			150		เพชรเกษม	กระบี่น้อย	เมืองกระบี่	81000	สช.
แก้ไข	3081200104	เทศบาล 4 อนุบาลปานุราช			2		ไชยกุล	กระบี่น้อย	เมืองกระบี่	81000	สถ.
แก้ไข	1081010029	บ้านเขาคราม(ศรีจันทร์อุทิศ)	S			4	-	เขาคราม	เมืองกระบี่	81000	สพฐ.
แก้ไข	1081010032	บ้านทุ่ง	M			1	เพชรเกษม	เขาคราม	เมืองกระบี่	81000	สพฐ.
แก้ไข	1081010033	ทุ่งต้นปีก	M			5	-	เขาคราม	เมืองกระบี่	81000	สพฐ.
แก้ไข	1081010037	บ้านหนองจิก	M			3	-	เขาคราม	เมืองกระบี่	81000	สพฐ.

1 2 3 4 5 6 7 8 9 10 ... >>

รหัสโรงเรียน	โรงเรียน	ประถม	มัธยม	ที่ตั้งโรงเรียน	หมู่ที่	ถนน	ตำบล	อำเภอ	รหัสไปรษณีย์	สังกัด
1081010075	บ้านควน				4		พรุดินนา	คลองท่อม	81120	สพฐ.
1081010209	บ้านคลองขนาน				5		คลองขนาน	เหนือคลอง	81130	สพฐ.
1081010240	ราชประชานุเคราะห์ 37				7			เขาพนม		สพฐ.
1181100004	อนุบาลโภคาพาณิชย์นุกูล มูลนิธิ					เพชรเกษม	ไสไทย	เมืองกระบี่	81000	สช.
1181100006	เทคนิคพณิชยการนครกระบี่			150		เพชรเกษม	กระบี่น้อย	เมืองกระบี่	81000	สช.

1 2 3 4 5 6

รูปที่ 28 แสดงหน้าข้อมูลโรงเรียน

- ส่วนที่ 1 ส่วนเลือกเขตพื้นที่การศึกษา สังกัด และค้นหาข้อมูลโรงเรียนจากชื่อหรือรหัสโรงเรียน
- ส่วนที่ 2 ส่วนแก้ไขข้อมูลโรงเรียนที่สามารถแก้ไขได้ คือ ชื่อโรงเรียน ขนาดโรงเรียนระดับประถมศึกษา ขนาดโรงเรียนระดับมัธยมศึกษา ที่ตั้งโรงเรียน หมู่ที่ ถนน ตำบล อำเภอ รหัสไปรษณีย์ และสังกัด โดยกดปุ่ม แก้ไข หน้ารายการโรงเรียนที่ต้องการแก้ไข เพื่อเข้าแก้ไขข้อมูลโรงเรียน

	รหัสโรงเรียน	โรงเรียน	ประถม	มัธยม	ที่ตั้งโรงเรียน	หมู่ที่	ถนน	ตำบล	อำเภอ	รหัสไปรษณีย์	สังกัด
แก้ไข	3064200102	เทศบาลเมืองสุโขทัย	V	L					เมืองสุโขทัย		สถ.
แก้ไข	3064200501	บ้านสวนใต้ (ครองประชานุกูล)	S						เมืองสุโขทัย		สถ.
แก้ไข	6564010806	วิทยาลัยนาฏศิลปสุโขทัย		M			จรดวิถีถ่อง		เมืองสุโขทัย	64000	สบศ.
แก้ไข	1064620032	วัดคหาสวรรณ วันคร2504	V				จรดวิถีถ่อง	ธานี	เมืองสโขทัย	64000	สพฐ.

รูปที่ 29 แสดงการเข้าแก้ไขข้อมูลโรงเรียน

ระบบแสดงหน้าสำหรับผู้ใช้งานเข้าแก้ไขข้อมูลโรงเรียน เมื่อแก้ไขข้อมูลเสร็จสิ้น ให้กดปุ่ม บันทึก หน้ารายการที่แก้ไข แต่ผู้ใช้งานไม่สามารถแก้ไขรหัสโรงเรียนได้

	รหัสโรงเรียน	โรงเรียน	ประถม	มัธยม	ที่ตั้งโรงเรียน	หมู่ที่	ถนน	ตำบล	อำเภอ	รหัสไปรษณีย์	สังกัด
แก้ไข	3064200102	เทศบาลเมืองสุโขทัย	V	L					เมืองสุโขทัย		สถ.
แก้ไข	3064200501	บ้านสวนใต้ (ครองประชานุกูล)	S						เมืองสุโขทัย		สถ.
บันทึก ยก เลิก	6564010806	วิทยาลัยนาฏศิลปสุโขทัย		กลาง			จรดวิถีถ่อง		เมืองสุโขทัย	64000	สถาบันบัณฑิตพัฒนศิลป์

รูปที่ 30 แสดงการบันทึกการแก้ไขข้อมูลโรงเรียน

- ส่วนที่ 3 ส่วนแสดงรายการโรงเรียนที่มีขนาดโรงเรียนเป็น “U” หรือไม่มีขนาดโรงเรียน เพื่อความสะดวกในการค้นหาและแก้ไขข้อมูลที่ยังไม่ครบถ้วน โดยให้ผู้ใช้งานได้กลับไปแก้ไขโรงเรียนดังกล่าวในส่วนที่ 2 เนื่องจากโรงเรียนที่มีขนาดโรงเรียนเป็น “U” หรือไม่มีขนาดโรงเรียน จะไม่ถูกนำมาคำนวณค่าสถิติระดับเขตพื้นที่การศึกษา ระดับจังหวัด ระดับเขตตรวจราชการ และระดับประเทศ

6.2 ข้อมูลจำนวนนักเรียน

เมนูข้อมูลโรงเรียนและจำนวนนักเรียน > ข้อมูลจำนวนนักเรียน เป็นส่วนสำหรับเข้าแก้ไขข้อมูลจำนวนนักเรียนแยกตามเพศชาย เพศหญิง และจำนวนรวมทั้งหมดของแต่ละระดับชั้น นอกจากนี้มีส่วนสำหรับคลิ๊กเลือกโรงเรียนเพื่อเข้าร่วมการสอบในการสอบครั้งนั้นๆ

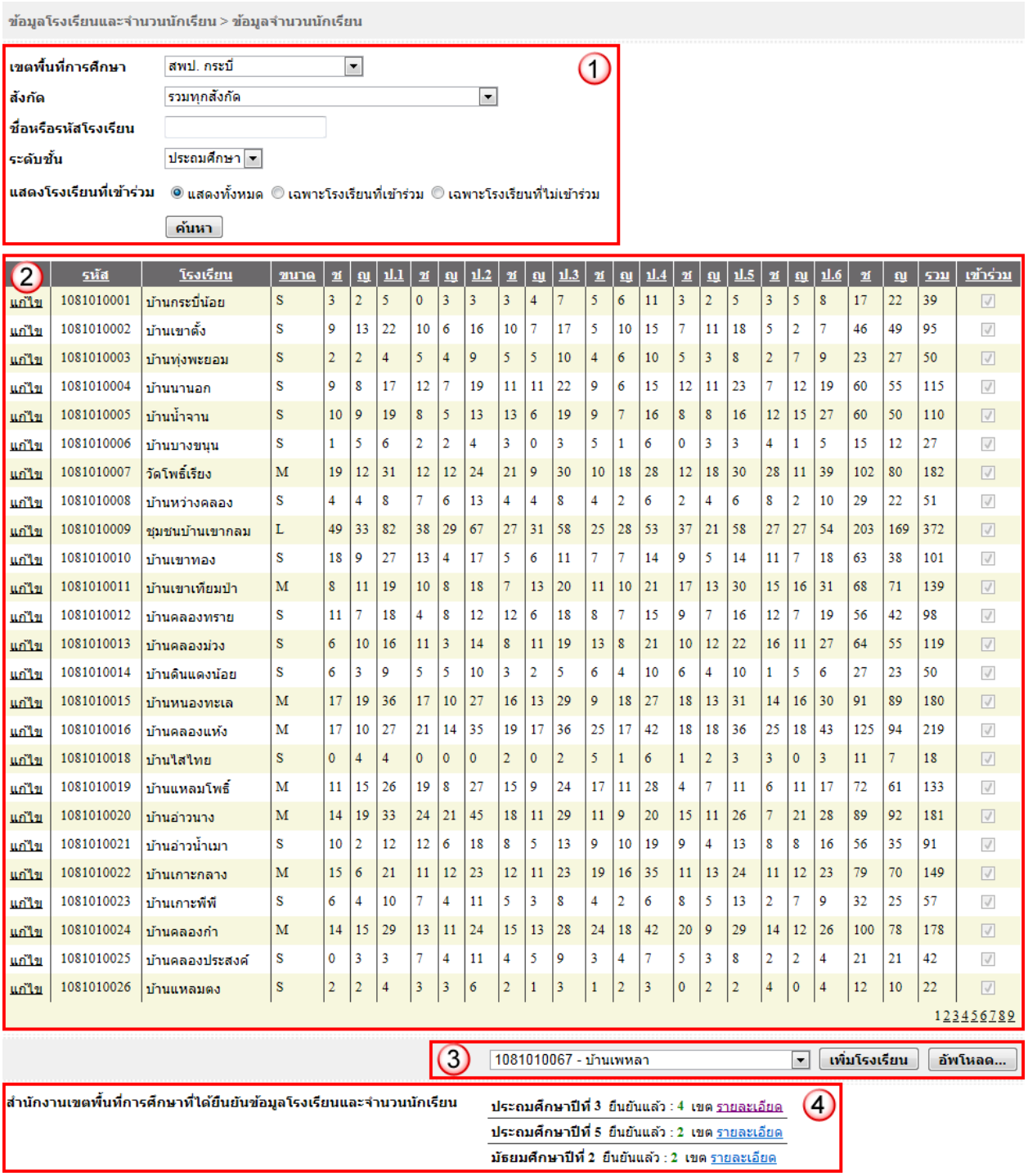

รูปที่ 31 แสดงหน้าข้อมูลจำนวนนักเรียน

- ส่วนที่ 1 ส่วนเลือกเขตพื้นที่การศึกษา สังกัด และค้นหาข้อมูลโรงเรียน จากชื่อหรือรหัสโรงเรียน ระดับชั้น และสามารถเลือกให้ระบบแสดงโรงเรียนที่เข้าร่วมการสอบได้ (แสดงทั้งหมด เฉพาะโรงเรียนที่เข้าร่วม เฉพาะโรงเรียนที่ไม่เข้าร่วม)
- ส่วนที่ 2 ส่วนแก้ไขข้อมูลจำนวนนักเรียน คือ จำนวนนักเรียนแยกตามเพศชาย เพศหญิง และจำนวนรวมทั้งหมดของแต่ละระดับชั้น นอกจากนี้มีส่วนสำหรับคลิ๊กเลือกโรงเรียนเพื่อเข้าร่วมการสอบในการสอบครั้งนั้นๆ โดยกดปุ่ม แก้ไข เพื่อเข้าแก้ไขข้อมูลจำนวนนักเรียน

	รหัส	โรงเรียน	ขนาด	ช	ญ	ป.1	ช	ญ	ป.2	ช	ญ	ป.3	ช	ญ	ป.4	ช	ญ	ป.5	ช	ญ	ป.6	ช	ญ	รวม	เข้าร่วม
แก้ไข	1081010001	บ้านกระบี่น้อย	S	3	2	5	0	3	3	3	4	7	5	6	11	3	2	5	3	5	8	17	22	39	☑
แก้ไข	1081010002	บ้านเขาตั้ง	S	9	13	22	10	6	16	10	7	17	5	10	15	7	11	18	5	2	7	46	49	95	☑
แก้ไข	1081010003	บ้านทุ่งพะยอม	S	2	2	4	5	4	9	5	5	10	4	6	10	5	3	8	2	7	9	23	27	50	☑

รูปที่ 32 แสดงการเข้าแก้ไขข้อมูลจำนวนนักเรียน

เข้าแก้ไขจำนวนนักเรียน โดยกรอกข้อมูลเป็นตัวเลขเท่านั้น ห้ามใส่ตัวอักษร สัญลักษณ์ หรือช่องว่าง และมีข้อแนะนำในการกรอกข้อมูลจำนวนนักเรียน ดังนี้

- ในกรณีที่ไม่ได้มีการสำรวจแยกชาย-หญิง ให้กรอกในช่องจำนวนนักเรียนชาย แล้วใส่เลขศูนย์ (0) ในช่องนักเรียนหญิง
- ในกรณีที่โรงเรียนที่ไม่ได้เข้าร่วมสอบในครั้งนี้ ให้ไม่คลิ๊กเลือกในช่องเข้าร่วม
- ในกรณีที่ระดับชั้นใดที่ไม่ทราบข้อมูลหรือไม่ได้ร่วมสอบ สามารถใส่ช่องว่างในจำนวนนักเรียนได้
- ในกรณีไม่กรอกข้อมูลขนาดโรงเรียนประถมและขนาดโรงเรียนมัธยม (เมนูข้อมูลโรงเรียนและจำนวนนักเรียน > ข้อมูลโรงเรียน) ข้อมูลโรงเรียนนั้นจะไม่ถูกแสดงในหน้าข้อมูลจำนวนนักเรียน

- ส่วนที่ 3 สำหรับในกรณีที่ไม่พบโรงเรียนที่ต้องการในข้อมูลจำนวนนักเรียน และต้องการเพิ่มจำนวนนักเรียนในรูปแบบไฟล์
  - ในกรณีที่ไม่พบโรงเรียนที่ต้องการในข้อมูลจำนวนนักเรียน แต่มีข้อมูลโรงเรียน (เมนูข้อมูลโรงเรียนและจำนวนนักเรียน > ข้อมูลโรงเรียน) ให้ตรวจสอบจากรายการโรงเรียนด้านขวาล่าง โดยเลือกโรงเรียนจาก dropdown list แล้วกดปุ่ม เพิ่มโรงเรียนได้ทันที หากตรวจสอบจาก dropdown list ในแล้วไม่มีโรงเรียนที่ต้องการ ให้ติดต่อส่วนกลางเพื่อเพิ่มโรงเรียน

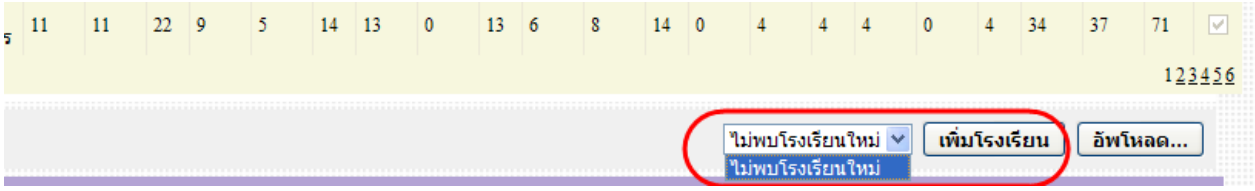

รูปที่ 33 แสดงการเพิ่มรายการโรงเรียนในหน้าข้อมูลจำนวนนักเรียน

- ในกรณีที่ต้องการเพิ่มข้อมูลจำนวนนักเรียนเป็นไฟล์ สามารถทำได้โดย กดปุ่ม อัพโหลด ที่ด้านล่างขวาของหน้าจอ

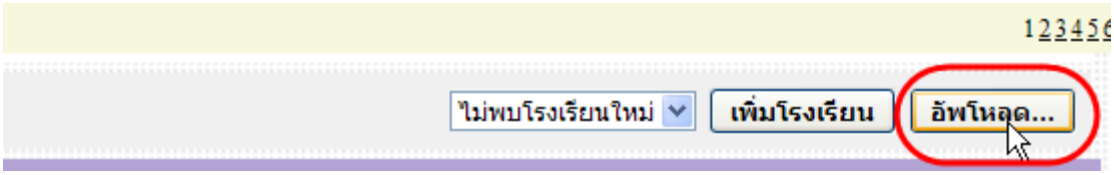

รูปที่ 34 แสดงการเข้าเพิ่มจำนวนนักเรียนเป็นไฟล์

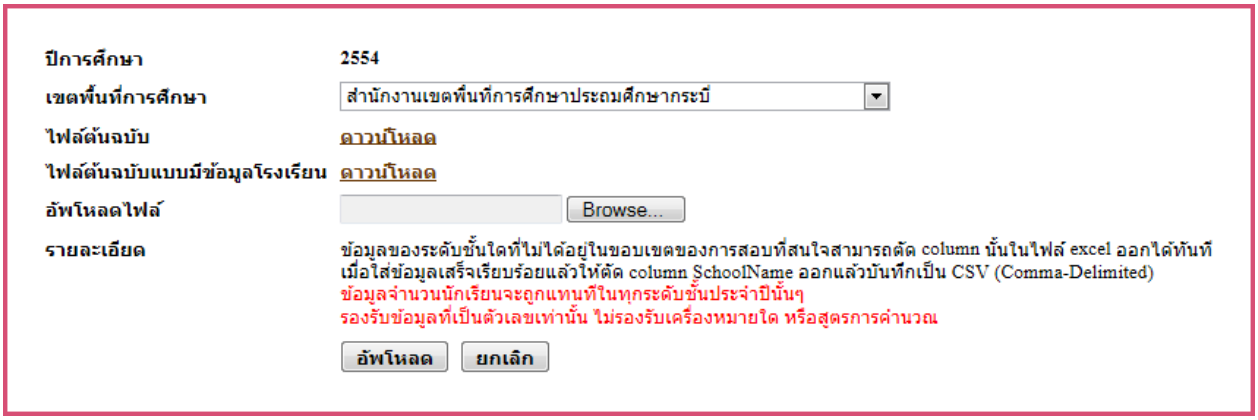

รูปที่ 35 แสดงรายละเอียดการอัพโหลดไฟล์ข้อมูลจำนวนนักเรียน

1) ดาวน์โหลดไฟล์ต้นฉบับสำหรับกรอกข้อมูลจำนวนนักเรียน มี 2 แบบ คือ แบบที่ 1 ไฟล์ต้นฉบับแบบไม่มีข้อมูลโรงเรียน

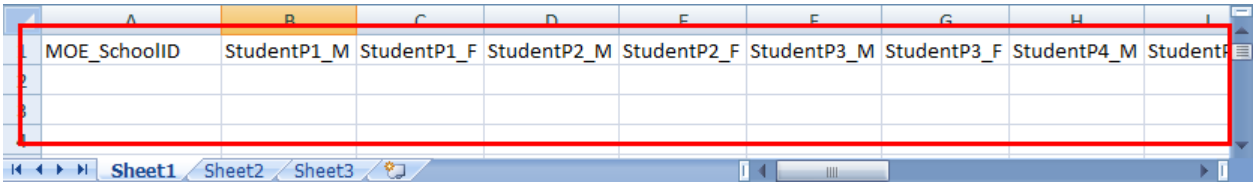

รูปที่ 36 แสดงตัวอย่างไฟล์ต้นฉบับจำนวนนักเรียนแบบไม่มีข้อมูลโรงเรียน

2) แบบที่ 2 ไฟล์ต้นฉบับแบบมีข้อมูลโรงเรียน

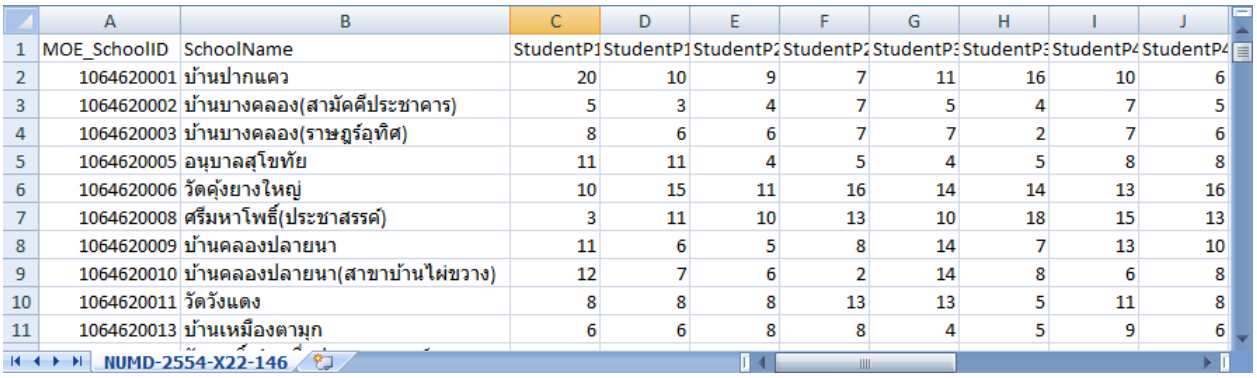

MOE_SchoolID	SchoolName	StudentP1	StudentP1	StudentP2	StudentP2	StudentP3	StudentP3	StudentP4	StudentP4
1064620001	บ้านปากแคว	20	10	9	7	11	16	10	6
1064620002	บ้านบางคลอง(สามัคคีประชาคาร)	5	3	4	7	5	4	7	5
1064620003	บ้านบางคลอง(ราษฎร์อุทิศ)	8	6	6	7	7	2	7	6
1064620005	อนุบาลสุโขทัย	11	11	4	5	4	5	8	8
1064620006	วัดคุ้งยางใหญ่	10	15	11	16	14	14	13	16
1064620008	ศรีมหาโพธิ์(ประชาสรรค์)	3	11	10	13	10	18	15	13
1064620009	บ้านคลองปลายนา	11	6	5	8	14	7	13	10
1064620010	บ้านคลองปลายนา(สาขาบ้านไผ่ขวาง)	12	7	6	2	14	8	6	8
1064620011	วัดวังแดง	8	8	8	13	13	5	11	8
1064620013	บ้านเหมืองตามุก	6	6	8	8	4	5	9	6

รูปที่ 37 แสดงตัวอย่างไฟล์ต้นฉบับจำนวนนักเรียนแบบมีข้อมูลโรงเรียน

3) กรอกตัวเลขจำนวนนักเรียน ในกรณีที่ข้อมูลของระดับชั้นใดที่ไม่ได้อยู่ในขอบเขตของการสอบที่สนใจ สามารถตัดคอลัมน์นั้นในไฟล์ excel ออกได้ทันที เมื่อกรอกข้อมูลเสร็จสิ้นแล้วให้ตัดคอลัมน์ SchoolName ออก

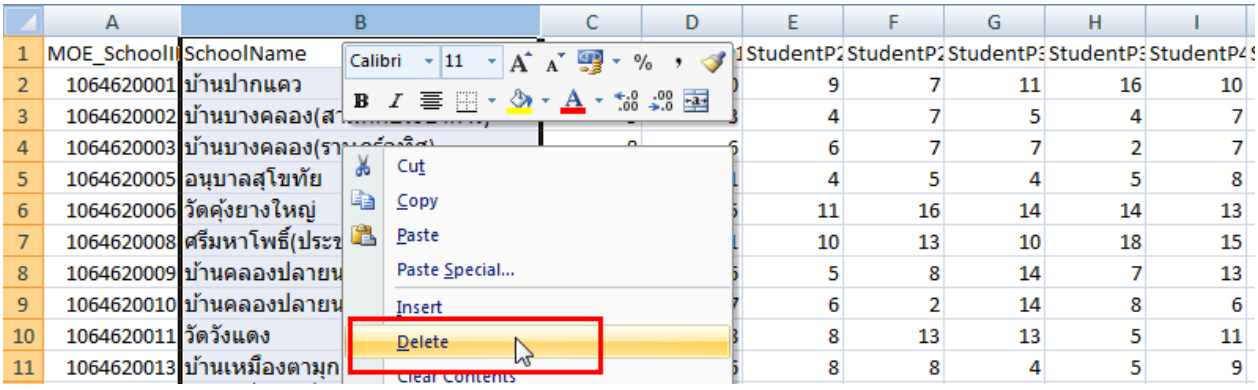

รูปที่ 38 แสดงการตัดคอลัมน์ SchoolName ออก

4) บันทึกไฟล์ excel เป็นไฟล์ CSV (Comma delimited)

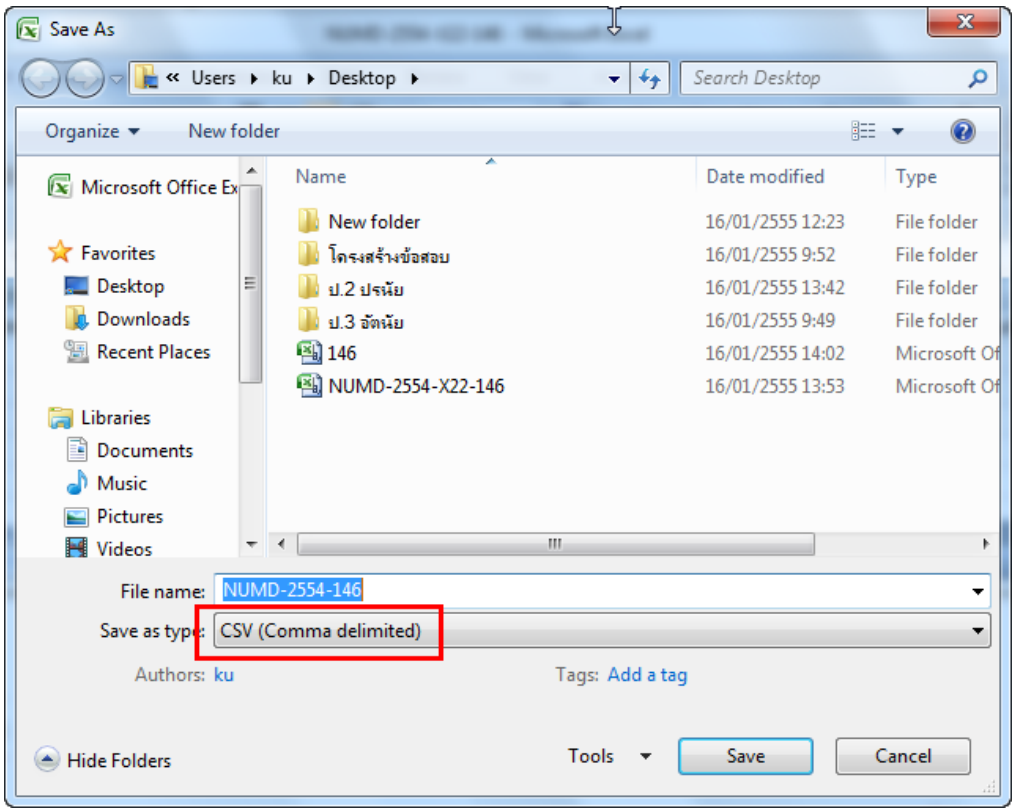

รูปที่ 39 แสดงการบันทึกไฟล์เป็น CSV (Comma delimited)

5) กดปุ่ม Browse เพื่อเข้าเลือกไฟล์จำนวนนักเรียนที่ต้องการอัพโหลด

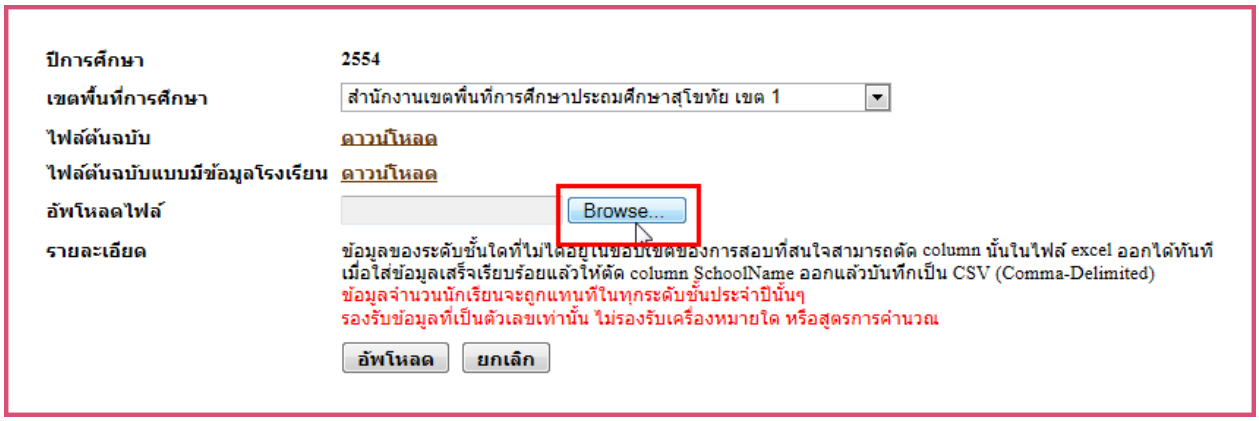

รูปที่ 40 แสดงการเลือกไฟล์ข้อมูลจำนวนนักเรียน

6) กดปุ่ม อัพโหลด เพื่ออัพโหลดไฟล์ข้อมูลจำนวนนักเรียนเข้าระบบ EPCC โดยข้อมูลจำนวนนักเรียนที่นำเข้าจะถูกแทนที่ในทุกระดับชั้นของปีการศึกษานั้นๆ

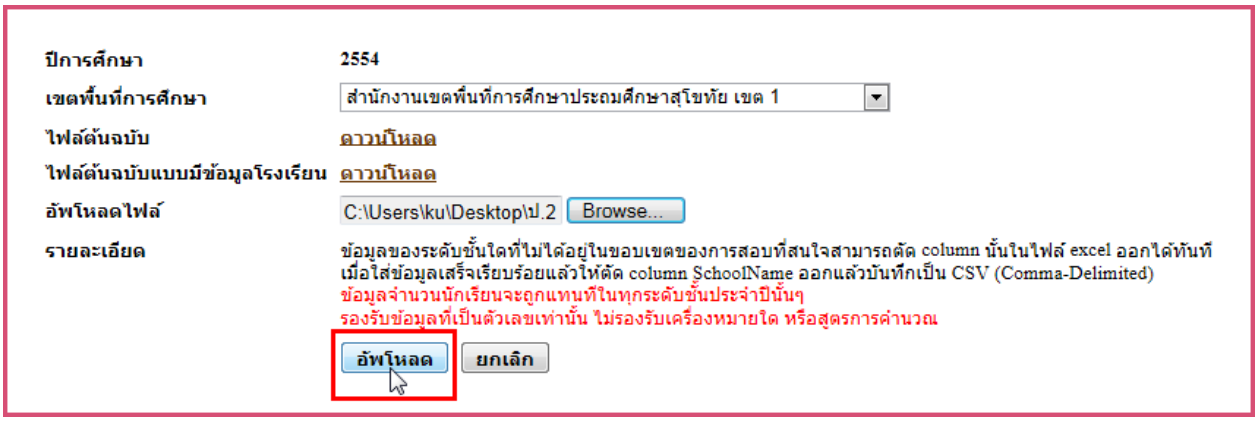

รูปที่ 41 แสดงการอัพโหลดไฟล์

7) ระบบแสดงผลการนำเข้าข้อมูลจำนวนนักเรียน แล้วกดปุ่ม เสร็จสิ้น

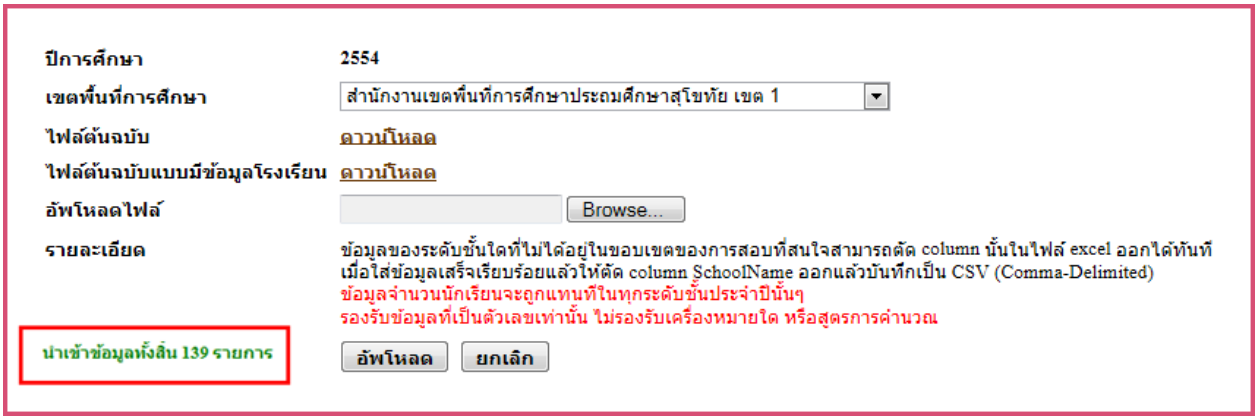

รูปที่ 42 แสดงผลการนำเข้าข้อมูลจำนวนนักเรียน

- ส่วนที่ 5 ส่วนแสดงจำนวนเขตพื้นที่ที่ยืนยันข้อมูลโรงเรียนและจำนวนนักเรียนแล้ว สามารถคลิ๊กที่ลิงค์ <u>รายละเอียด</u> เพื่อดูรายชื่อเขตพื้นที่ที่ยืนยันข้อมูลแล้ว

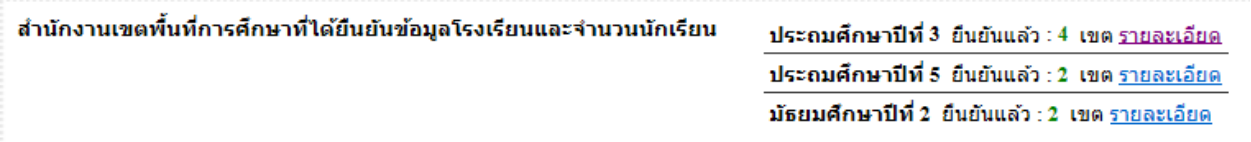

รูปที่ 43 แสดงจำนวนเขตพื้นที่ที่ยืนยันข้อมูลโรงเรียนและจำนวนนักเรียนแล้ว

6.3 รายงานข้อมูลจำนวนนักเรียน

เมนูข้อมูลโรงเรียนและจำนวนนักเรียน > รายงานข้อมูลจำนวนนักเรียน เป็นส่วนสำหรับสร้างรายงานข้อมูลจำนวนแยกตามระดับการศึกษา

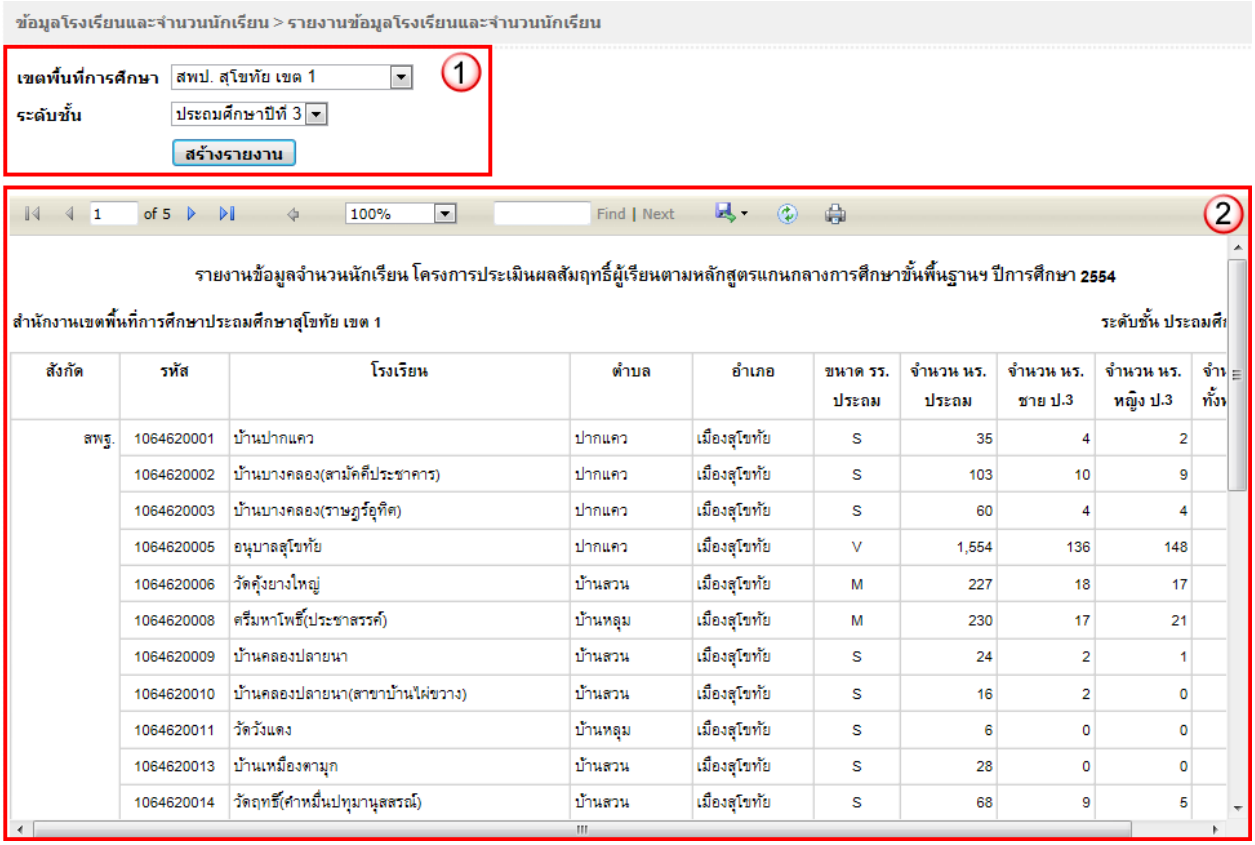

สังกัด	รหัส	โรงเรียน	ตำบล	อำเภอ	ขนาด รร. ประถม	จำนวน นร. ประถม	จำนวน นร. ชาย ป.3	จำนวน นร. หญิง ป.3	จำ ทั้ง
สพฐ.	1064620001	บ้านปากแคว	ปากแคว	เมืองสุโขทัย	S	35	4	2	
	1064620002	บ้านบางคลอง(สามัคคีประชาคาร)	ปากแคว	เมืองสุโขทัย	S	103	10	9	
	1064620003	บ้านบางคลอง(ราษฎร์อุทิศ)	ปากแคว	เมืองสุโขทัย	S	60	4	4	
	1064620005	อนุบาลสุโขทัย	ปากแคว	เมืองสุโขทัย	V	1,554	136	148	
	1064620006	วัดคุ้งยางใหญ่	บ้านสวน	เมืองสุโขทัย	M	227	18	17	
	1064620008	ศรีมหาโพธิ์(ประชาสรรค์)	บ้านหลุม	เมืองสุโขทัย	M	230	17	21	
	1064620009	บ้านคลองปลายนา	บ้านสวน	เมืองสุโขทัย	S	24	2	1	
	1064620010	บ้านคลองปลายนา(สาขาบ้านไผ่ขวาง)	บ้านสวน	เมืองสุโขทัย	S	16	2	0	
	1064620011	วัดวังแดง	บ้านหลุม	เมืองสุโขทัย	S	6	0	0	
	1064620013	บ้านเหมืองตามุก	บ้านสวน	เมืองสุโขทัย	S	28	0	0	
	1064620014	วัดฤทธิ์(คำหมื่นปทุมานุสรณ์)	บ้านสวน	เมืองสุโขทัย	S	68	9	5	

รูปที่ 44 แสดงหน้ารายงานข้อมูลจำนวนนักเรียน

- ส่วนที่ 1 ส่วนเลือกเขตพื้นที่การศึกษา ระดับชั้น เพื่อสร้างรายงานข้อมูลจำนวนนักเรียน
- ส่วนที่ 2 ส่วนแสดงรายงานข้อมูลจำนวนนักเรียน สามารถบันทึกไฟล์รายงานได้ 3 รูปแบบคือ ไฟล์ Excel ไฟล์ Acrobat (PDF) และไฟล์ Word

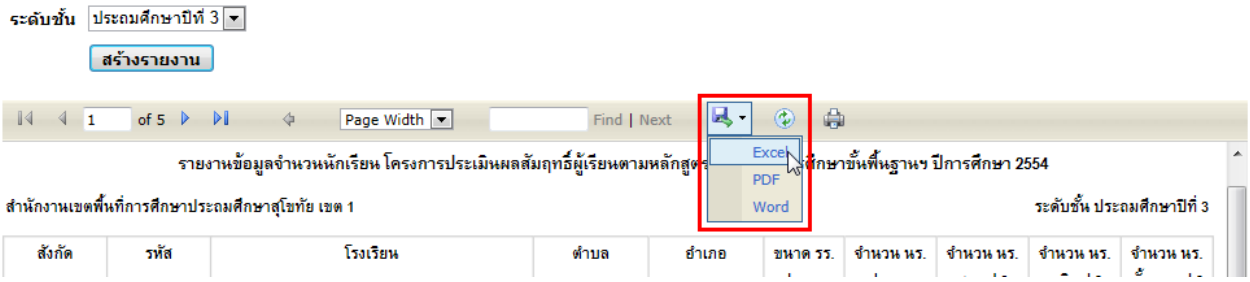

รูปที่ 45 แสดงการส่งออกรายงานข้อมูลจำนวนนักเรียน

6.4 รายงานข้อมูลจำนวนนักเรียนภาพรวม

เมนูข้อมูลโรงเรียนและจำนวนนักเรียน > รายงานข้อมูลจำนวนนักเรียนภาพรวม เป็นส่วนสำหรับสร้างรายงานข้อมูลจำนวนนักเรียนภาพรวม แยกตามระดับการศึกษา

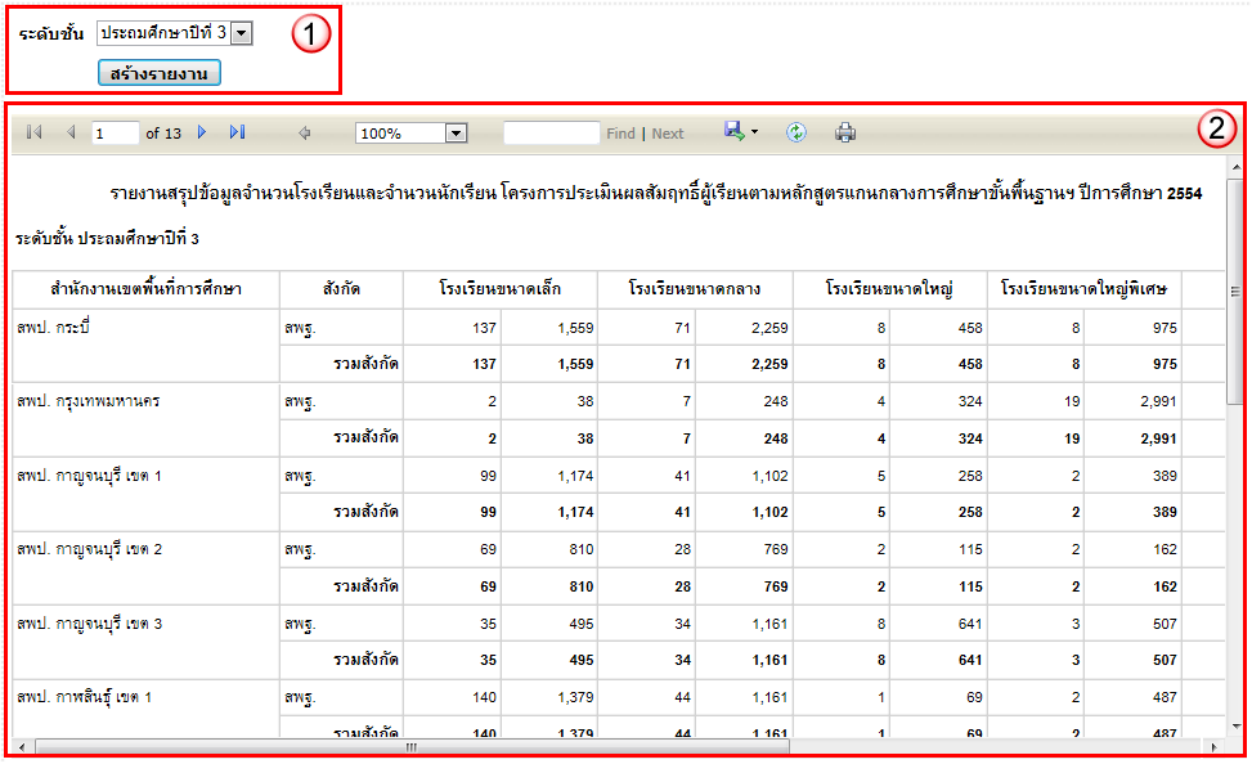

สำนักงานเขตพื้นที่การศึกษา	สังกัด	โรงเรียนขนาดเล็ก		โรงเรียนขนาดกลาง		โรงเรียนขนาดใหญ่		โรงเรียนขนาดใหญ่พิเศษ	
สพป. กระบี่	สพฐ.	137	1,559	71	2,259	8	458	8	975
	รวมสังกัด	**137**	**1,559**	**71**	**2,259**	**8**	**458**	**8**	**975**
สพป. กรุงเทพมหานคร	สพฐ.	2	38	7	248	4	324	19	2,991
	รวมสังกัด	**2**	**38**	**7**	**248**	**4**	**324**	**19**	**2,991**
สพป. กาญจนบุรี เขต 1	สพฐ.	99	1,174	41	1,102	5	258	2	389
	รวมสังกัด	**99**	**1,174**	**41**	**1,102**	**5**	**258**	**2**	**389**
สพป. กาญจนบุรี เขต 2	สพฐ.	69	810	28	769	2	115	2	162
	รวมสังกัด	**69**	**810**	**28**	**769**	**2**	**115**	**2**	**162**
สพป. กาญจนบุรี เขต 3	สพฐ.	35	495	34	1,161	8	641	3	507
	รวมสังกัด	**35**	**495**	**34**	**1,161**	**8**	**641**	**3**	**507**
สพป. กาฬสินธุ์ เขต 1	สพฐ.	140	1,379	44	1,161	1	69	2	487
	รวมสังกัด	**140**	**1,379**	**44**	**1,161**	**1**	**69**	**2**	**487**

รูปที่ 46 แสดงหน้ารายงานข้อมูลจำนวนนักเรียน

- ส่วนที่ 1 ส่วนเลือก ระดับชั้น เพื่อสร้างรายงานข้อมูลจำนวนนักเรียนภาพรวม
- ส่วนที่ 2 ส่วนแสดงรายงานข้อมูลจำนวนนักเรียน สามารถบันทึกไฟล์รายงานได้ 3 รูปแบบคือ ไฟล์ Excel ไฟล์ Acrobat (PDF) และไฟล์ Word

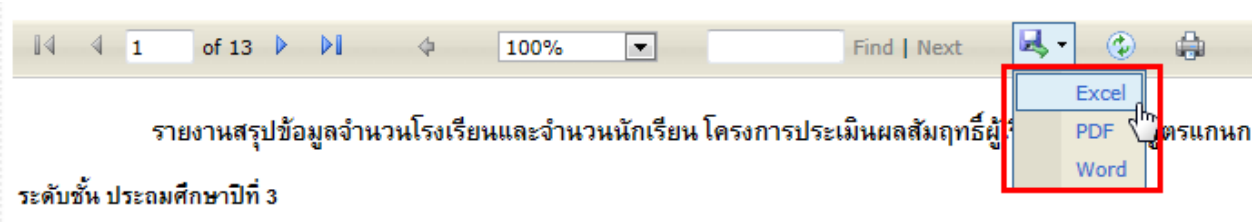

รูปที่ 47 แสดงการส่งออกรายงานข้อมูลจำนวนนักเรียนภาพรวม

6.5 คำนวณเอกสารการสอบ

เมนูข้อมูลโรงเรียนและจำนวนนักเรียน > คำนวณเอกสารการสอบ เป็นส่วนสำหรับสร้างรายงานเอกสารการสอบแยกตามเขตพื้นที่การศึกษาและแยกตามระดับการศึกษา

1) กดปุ่ม เพิ่มรูปแบบการคำนวณเอกสารใหม่

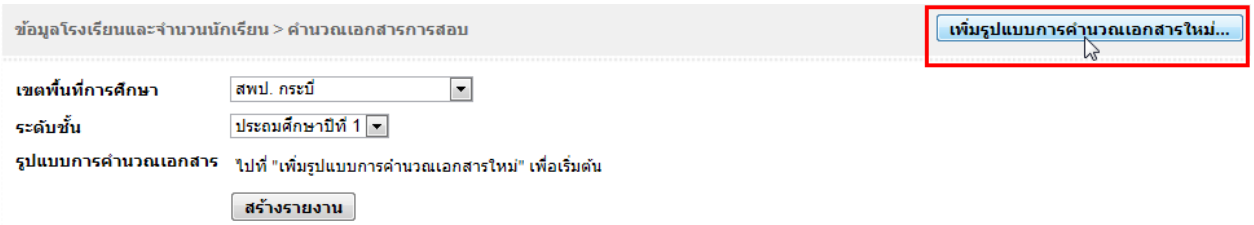

รูปที่ 48 แสดงการเพิ่มรูปแบบการคำนวณเอกสารใหม่

2) ระบบแสดงหน้าสำหรับกรอกรายละเอียดของเอกสารการสอบ คือ จำนวนกระดาษคำตอบต่อ 1 ซอง จำนวนชุดข้อสอบต่อนักเรียน 1 คน จำนวนคู่มือเสริมต่อ 1 โรงเรียน จำนวนกระดาษคำตอบสำรองต่อ 1 เขตพื้นที่ จำนวนซองสำรองต่อ 1 เขตพื้นที่ และจำนวนคู่มือสำรองต่อ 1 เขตพื้นที่

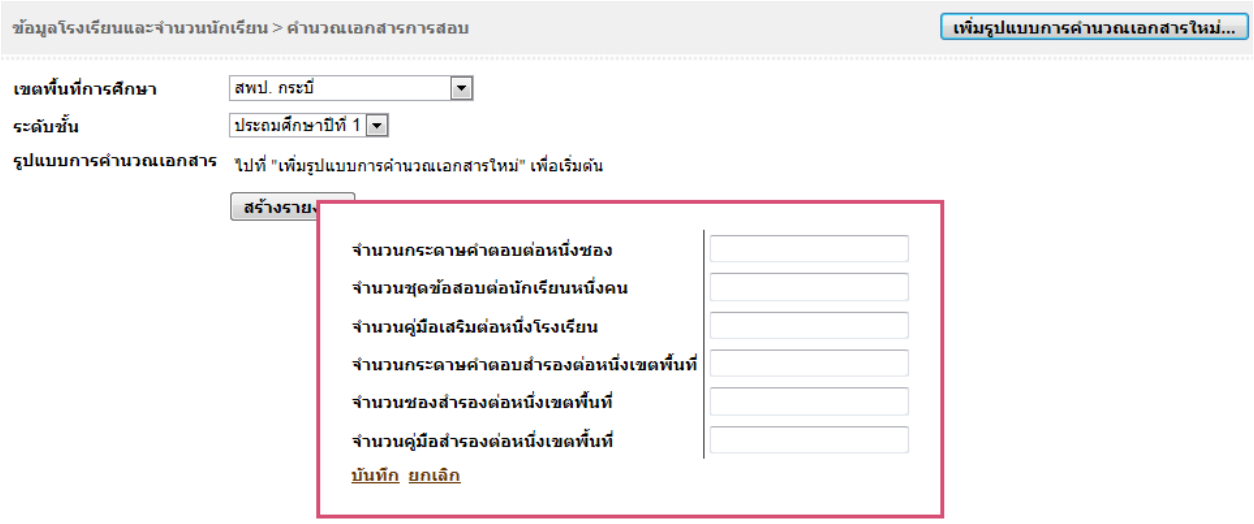

รูปที่ 49 แสดงการเพิ่มรูปแบบการคำนวณเอกสารใหม่

3) กรอกจำนวนตามต้องการ แล้วกดปุ่ม บันทึก

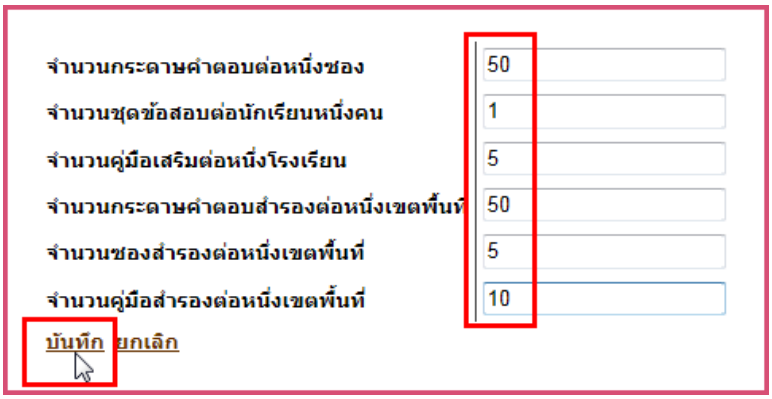

รูปที่ 50 แสดงการคำนวณเอกสารการสอบ

4) ระบบแสดงรายละเอียดของเอกสารการสอบที่ได้เพิ่มไว้

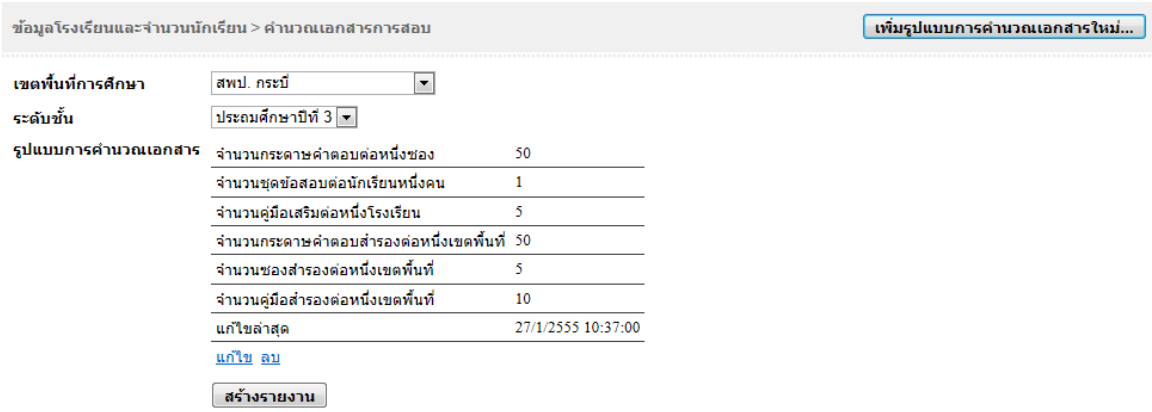

รูปที่ 51 แสดงรูปแบบการคำนวณเอกสารที่ได้เพิ่มไว้

5) เลือกเขตพื้นที่การศึกษา ระดับชั้นที่ต้องการเรียกดู แล้วกดปุ่ม สร้างรายงาน

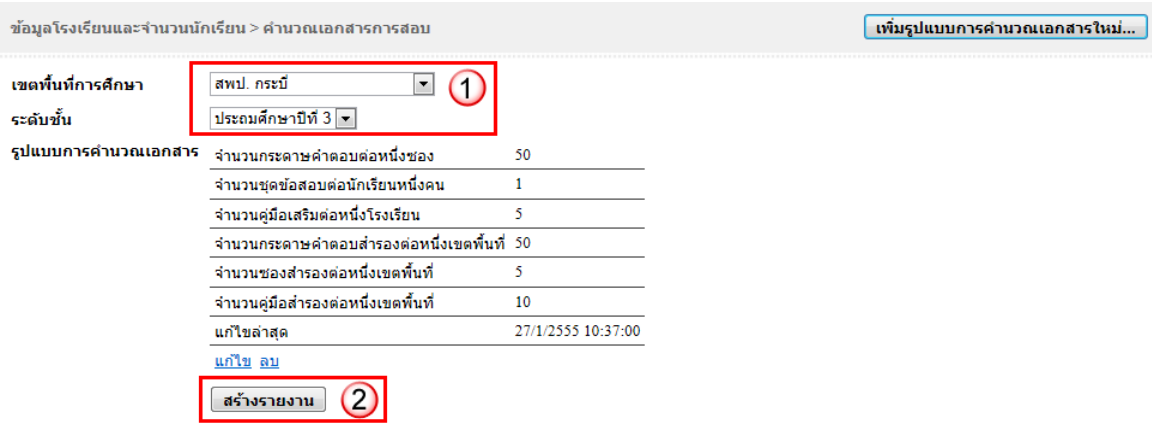

รูปที่ 52 แสดงการสร้างรายงาน

6) ระบบแสดงรายงานเอกสารการสอบ

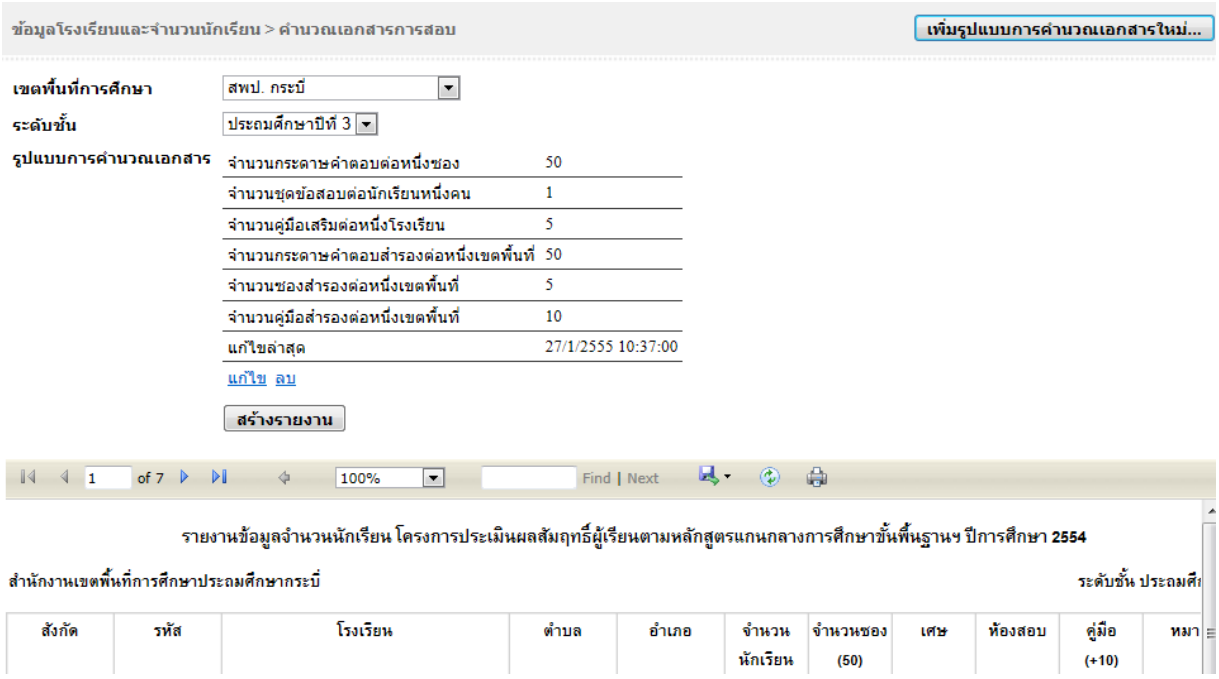

รูปที่ 53 แสดงรายงานเอกสารการสอบ

7) กดปุ่ม เพื่อบันทึกไฟล์รายงาน มี 3 รูปแบบ คือ ไฟล์ Excel ไฟล์ Pdf และไฟล์ Word

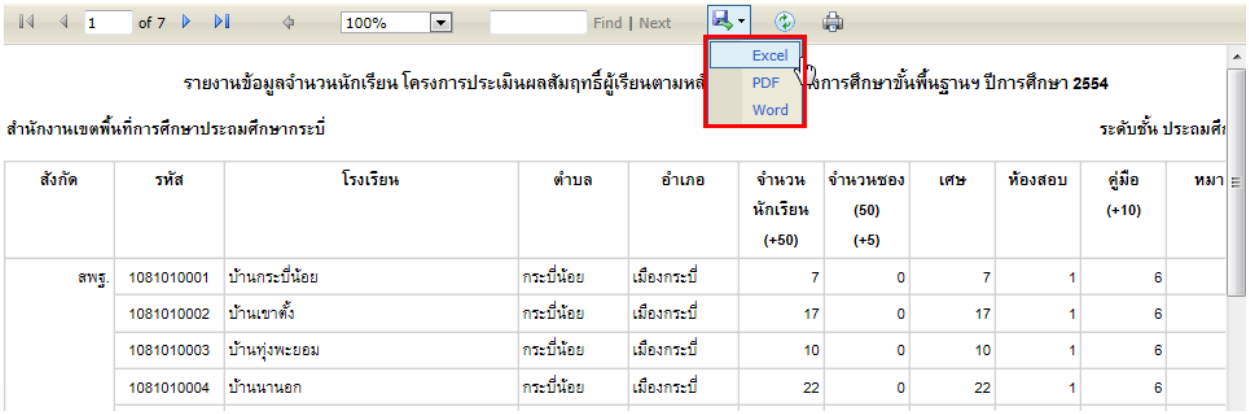

รูปที่ 54 แสดงรายงานเอกสารการสอบ

6.6 คำนวณเอกสารการสอบภาพรวม

เมนูข้อมูลโรงเรียนและจำนวนนักเรียน > คำนวณเอกสารการสอบภาพรวม เป็นส่วนสำหรับสร้างรายงานเอกสารการสอบ รวมทุกเขตพื้นที่การศึกษาและแยกตามระดับการศึกษา

1) กดปุ่ม เพิ่มรูปแบบการคำนวณเอกสารใหม่

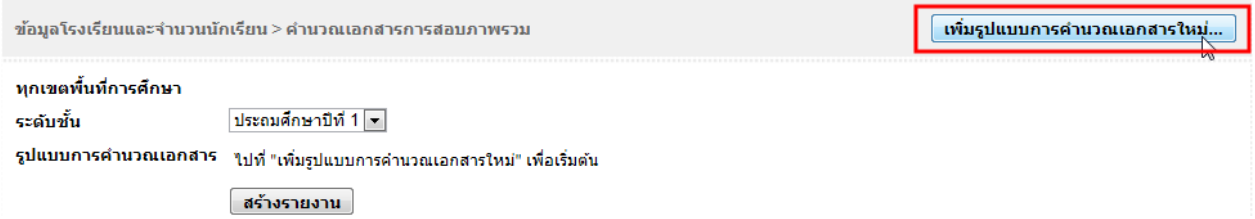

รูปที่ 55 แสดงการเพิ่มรูปแบบการคำนวณเอกสารใหม่

2) ระบบแสดงหน้าสำหรับกรอกรายละเอียดของเอกสารการสอบ คือ จำนวนกระดาษคำตอบต่อ 1 ซอง จำนวนชุดข้อสอบต่อนักเรียน 1 คน จำนวนคู่มือเสริมต่อ 1 โรงเรียน จำนวนกระดาษคำตอบสำรองต่อ 1 เขตพื้นที่ จำนวนซองสำรองต่อ 1 เขตพื้นที่ และจำนวนคู่มือสำรองต่อ 1 เขตพื้นที่

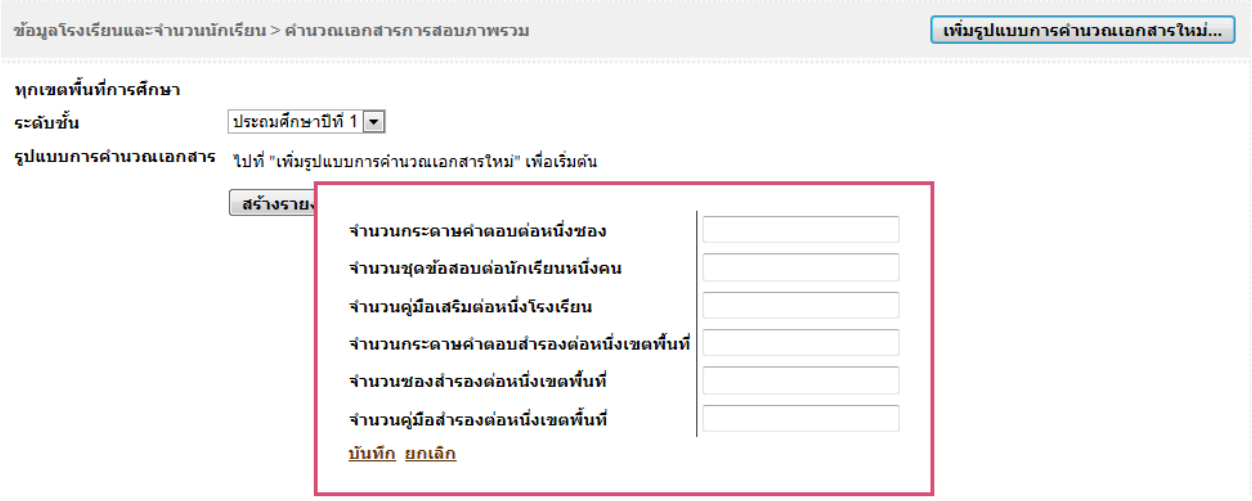

รูปที่ 56 แสดงการเพิ่มรูปแบบการคำนวณเอกสารใหม่

3) กรอกจำนวนตามต้องการ แล้วกดปุ่ม บันทึก

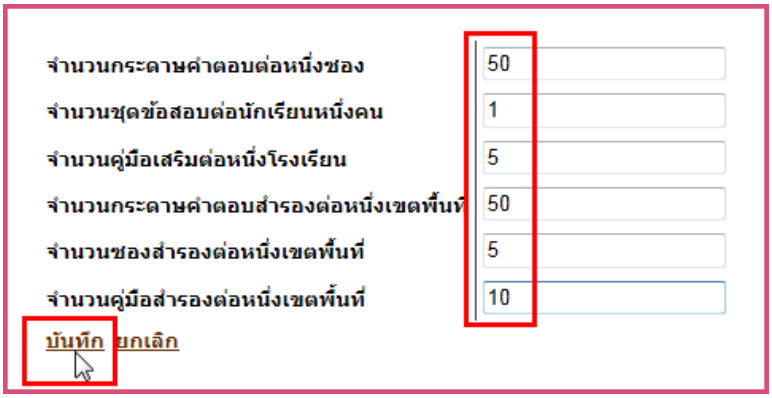

รูปที่ 57 แสดงการคำนวณเอกสารการสอบ

4) ระบบแสดงรายละเอียดของเอกสารการสอบที่ได้เพิ่มไว้

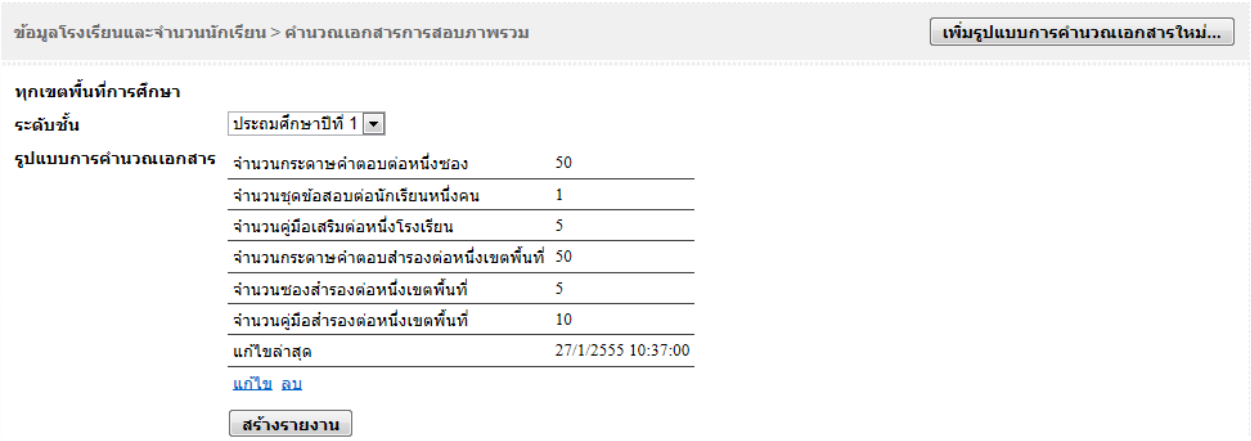

รูปที่ 58 แสดงรูปแบบการคำนวณเอกสารที่ได้เพิ่มไว้

5) เลือกระดับชั้นที่ต้องการเรียกดู แล้วกดปุ่ม สร้างรายงาน

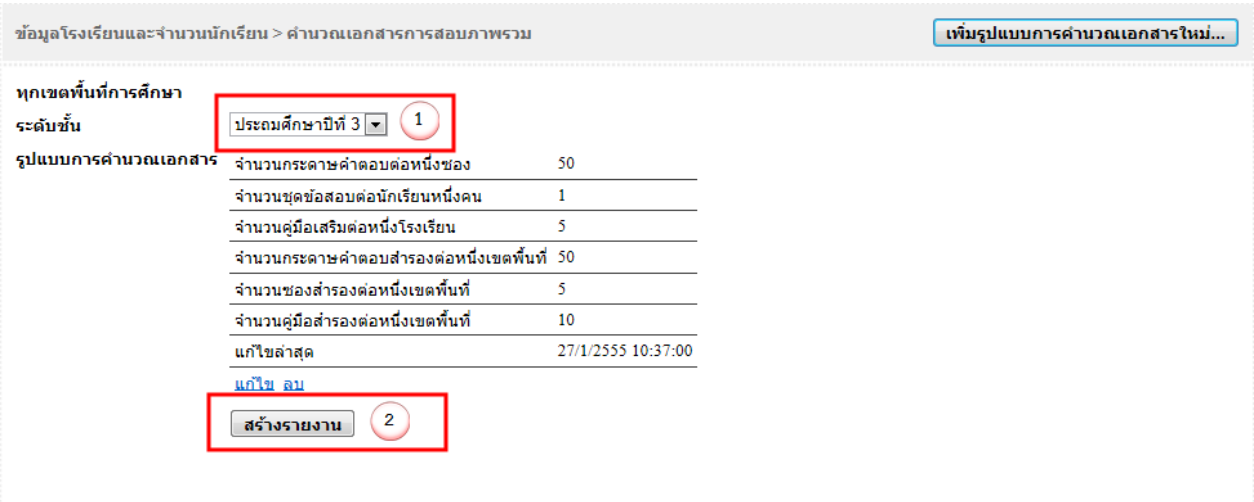

รูปที่ 59 แสดงการสร้างรายงาน

6) ระบบแสดงรายงานเอกสารการสอบ

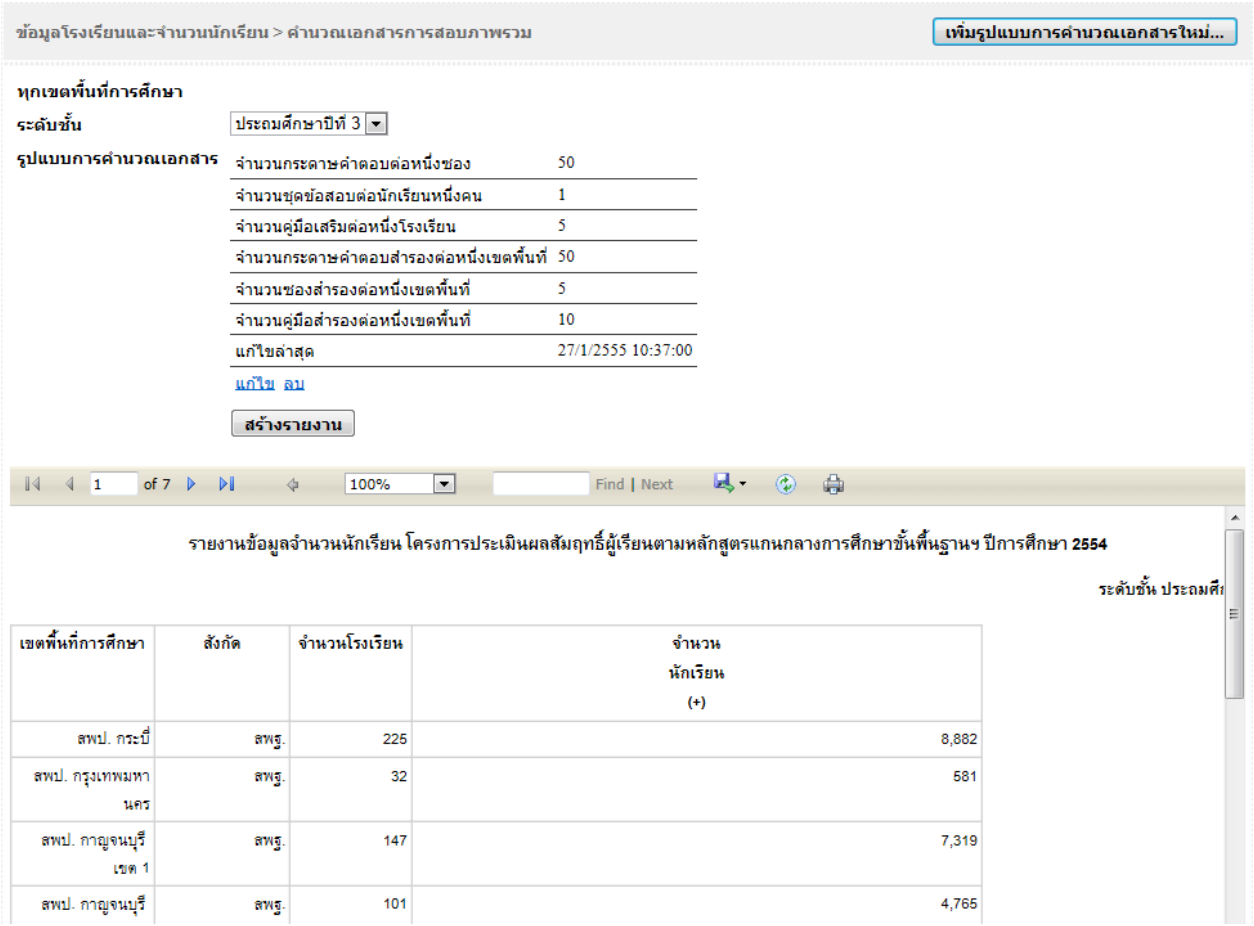

รูปที่ 60 แสดงรายงานเอกสารการสอบ

7) กดปุ่ม เพื่อบันทึกไฟล์รายงาน มี 3 รูปแบบ คือ ไฟล์ Excel ไฟล์ Pdf และไฟล์ Word

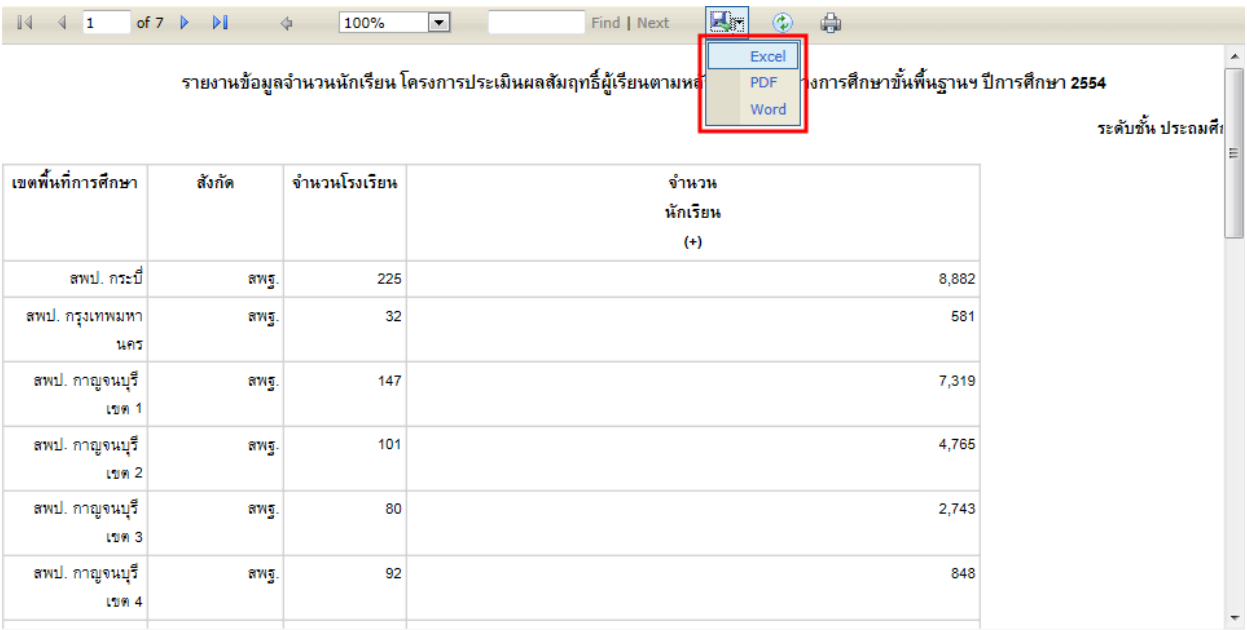

รูปที่ 61 แสดงรายงานเอกสารการสอบ

7. เมนูรายงานผลการประเมิน

เมนูรายงานผลการประเมิน เป็นเมนูสำหรับเรียกดูรายงานในระดับต่างๆ ดังนี้คือ ระดับบุคคล โรงเรียน เขตพื้นที่การศึกษา รวมโรงเรียน และประเทศ

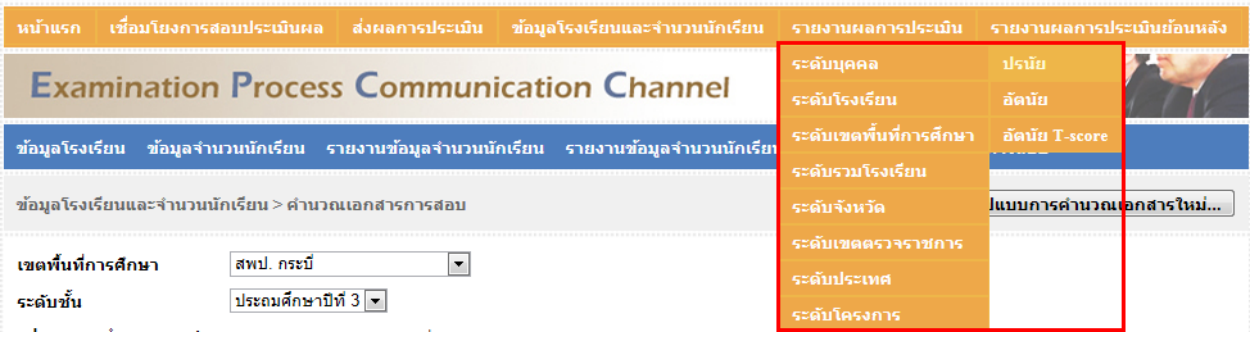

รูปที่ 62 แสดงเมนูรายงานผลการประเมิน

7.1 ระดับบุคคล

เมนูรายงานผลการประเมิน > ระดับบุคคล เป็นส่วนแสดงรายงานผลการประเมินระดับบุคคล แบ่งออกเป็น ปรนัย อัตนัย และอัตนัย T-score

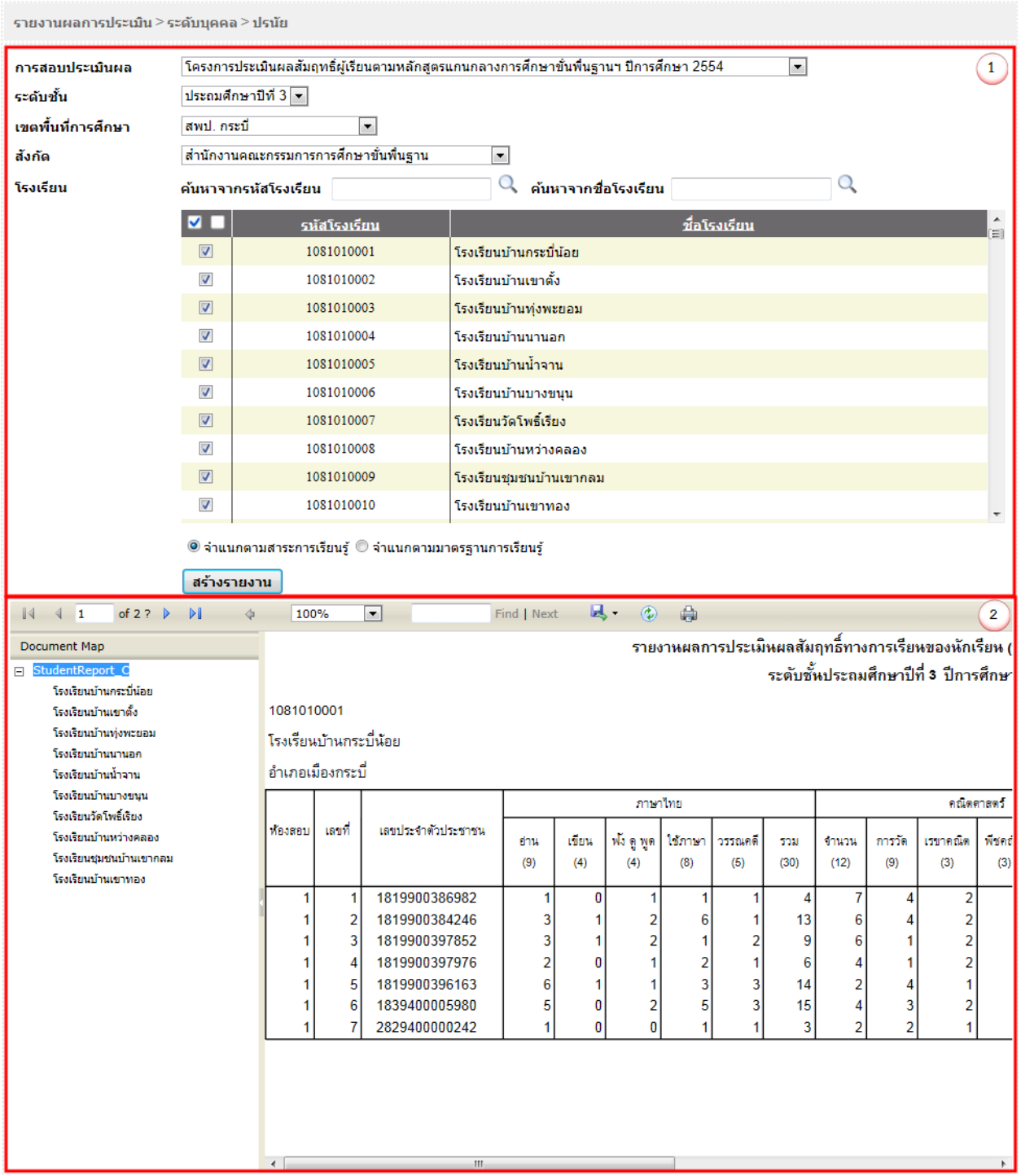

รูปที่ 63 แสดงรายงานระดับบุคคล

- ส่วนที่ 1 สร้างรายงานระดับบุคคล โดยเลือกการสอบประเมินผล ระดับชั้น เขตพื้นที่การศึกษา สังกัด และค้นหาโรงเรียนที่ต้องการจากรหัสโรงเรียน หรือ ชื่อโรงเรียน ในกรณีที่การสอบเป็นประเภทปรนัย สามารถเลือกแสดงรายงานจำแนกตามสาระการเรียนรู้ หรือจำแนกตามมาตรฐานการเรียนรู้ แล้วคลิ๊กเลือกชื่อโรงเรียนที่ต้องการ
- ส่วนที่ 2 แสดงรายงานระดับบุคคล

รูปที่ 64 แสดงแถบเครื่องมือจัดการรายงาน

ตารางแสดงคำอธิบายการใช้งานไอคอนของแถบเครื่องมือสำหรับจัดการรายงาน

ปุ่มการทำงาน	คำอธิบาย
1 of 2 ?	สำหรับกดเปลี่ยนหน้ารายงาน
100% Page Width Whole Page 500% 200% 150% 100% 75% 50% 25% 10%	ปรับขนาดการแสดงผลของรายงาน
ร Find | Next	ค้นหาภายในรายงาน
Excel PDF Word	ส่งออกรายงาน เป็น รูปแบบ Excel File PDF File และ Word File
	ปุ่ม Refresh

กดปุ่ม เลือกรูปแบบไฟล์ที่ต้องการ จากนั้นกดปุ่ม Save เพื่อบันทึกไฟล์รายงานที่ต้องการ

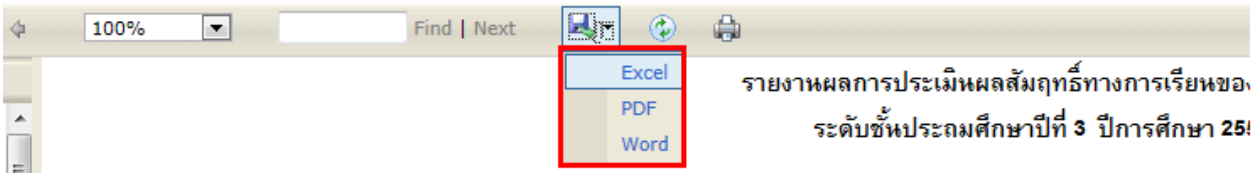

รูปที่ 65 แสดงการเลือกรูปแบบไฟล์รายงาน

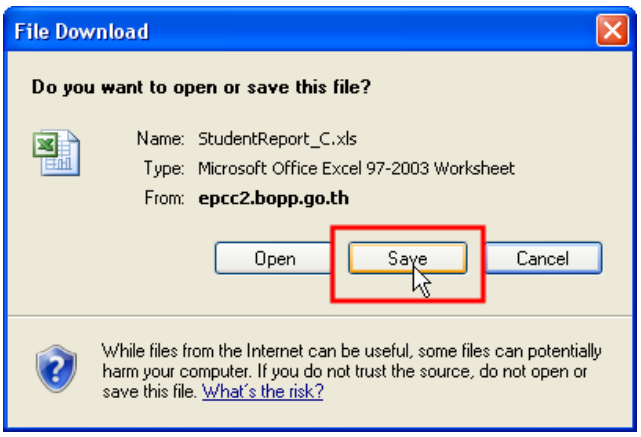

รูปที่ 66 แสดงการบันทึกไฟล์รายงาน

รายงานผลการประเมินผลสัมฤทธิ์ทางการเรียนของนักเรียน (จำแนกตามสาระการเรียนรู้)
ระดับชั้นประถมศึกษาปีที่ 3 ปีการศึกษา 2554

1081010001

โรงเรียนบ้านกระบี่น้อย สำนักงานเขตพื้นที่การศึกษาประถมศึกษากระ

อำเภอเมืองกระบี่ จังหวัดกระ

ห้องสอบ	เลขที่	เลขประจำตัวประชาชน	ภาษาไทย						คณิตศาสตร์						วิทยาศาสตร์							รวม	%
			อ่าน (9)	เขียน (4)	ฟัง ดู พูด (4)	ใช้ภาษา (8)	วรรณคดี (5)	รวม (30)	จำนวน (12)	การวัด (9)	เรขาคณิต (3)	พีชคณิต (3)	วิเคราะห์ (3)	รวม (30)	สิ่งมีชีวิต (6)	สิ่งแวด-ล้อม (6)	สาร (6)	แรง (4)	พลังงาน (4)	โลก (4)	รวม (30)	(90)	
1	1	1819900386982	1	0	1	1	1	4	7	4	2	0	1	14	0	2	0	2	0	2	6	24	26.
1	2	1819900384246	3	1	2	6	1	13	6	4	2	1	1	14	3	2	3	1	0	1	10	37	41.
1	3	1819900397852	3	1	2	1	2	9	6	1	2	1	0	10	3	0	1	0	2	3	9	28	31.
1	4	1819900397976	2	0	1	2	1	6	4	1	2	0	1	8	3	0	3	1	0	1	8	22	24.
1	5	1819900396163	6	1	1	3	3	14	2	4	1	1	0	8	3	3	2	0	2	0	10	32	35.
1	6	1839400005980	5	0	2	5	3	15	4	3	2	1	1	11	2	0	3	0	1	1	7	33	36.
1	7	2829400000242	1	0	0	1	1	3	2	2	1	0	0	5	1	2	1	2	0	1	7	15	16.

รูปที่ 67 แสดงระดับบุคคลจำแนกตามสาระการเรียนรู้

รายงานผลการประเมินผลสัมฤทธิ์ทางการเรียนของนักเรียน (จำแนกตามมาตรฐานการเรียนรู้)
ระดับชั้นประถมศึกษาปีที่ 3 ปีการศึกษา 2554

1081010001

โรงเรียนบ้านกระบี่น้อย สำนักงานเขต

อำเภอเมืองกระบี่

ห้องสอบ	เลขที่	เลขประจำตัวประชาชน	ภาษาไทย						คณิตศาสตร์								วิทยาศาสตร์						
			อ่าน	เขียน	ฟัง ดู พูด	ใช้ภาษา	วรรณคดี	รวม	จำนวน		การวัด		เรขาคณิต	พีชคณิต	วิเคราะห์	รวม	สิ่งมีชีวิต	สิ่งแวดล้อม		สาร		แรง	พลังงาน
			ท 1.1 (9)	ท 2.1 (4)	ท 3.1 (4)	ท 4.1 (8)	ท 5.1 (5)	(30)	ค 1.1 (2)	ค 1.2 (10)	ค 2.1 (7)	ค 2.2 (2)	ค 3.1 (3)	ค 4.1 (3)	ค 5.1 (3)	(30)	ว 1.2 (6)	ว 2.1 (2)	ว 2.2 (4)	ว 3.1 (3)	ว 3.2 (3)	ว 4.1 (4)	ว 5.1 (4)
1	1	1819900386982	1	0	1	1	1	4	1	6	2	2	2	0	1	14	0	0	2	0	0	2	0
1	2	1819900384246	3	1	2	6	1	13	2	4	3	1	2	1	1	14	3	1	1	1	2	1	0
1	3	1819900397852	3	1	2	1	2	9	1	5	0	1	2	1	0	10	3	0	0	0	1	0	2
1	4	1819900397976	2	0	1	2	1	6	2	2	1	0	2	0	1	8	3	0	0	2	1	1	0
1	5	1819900396163	6	1	1	3	3	14	0	2	3	1	1	1	0	8	3	1	2	2	0	0	2
1	6	1839400005980	5	0	2	5	3	15	1	3	3	0	2	1	1	11	2	0	0	1	2	0	1
1	7	2829400000242	1	0	0	1	1	3	0	2	1	1	1	0	0	5	1	1	1	1	0	2	0

รูปที่ 68 แสดงระดับบุคคลจำแนกตามมาตรฐานการเรียนรู้

7.2 ระดับโรงเรียน

เมนูรายงานผลการประเมิน > ระดับโรงเรียน เป็นส่วนแสดงรายงานผลการประเมินระดับโรงเรียน แบ่งออกเป็น ปรนัย อัตนัย และอัตนัย T-score

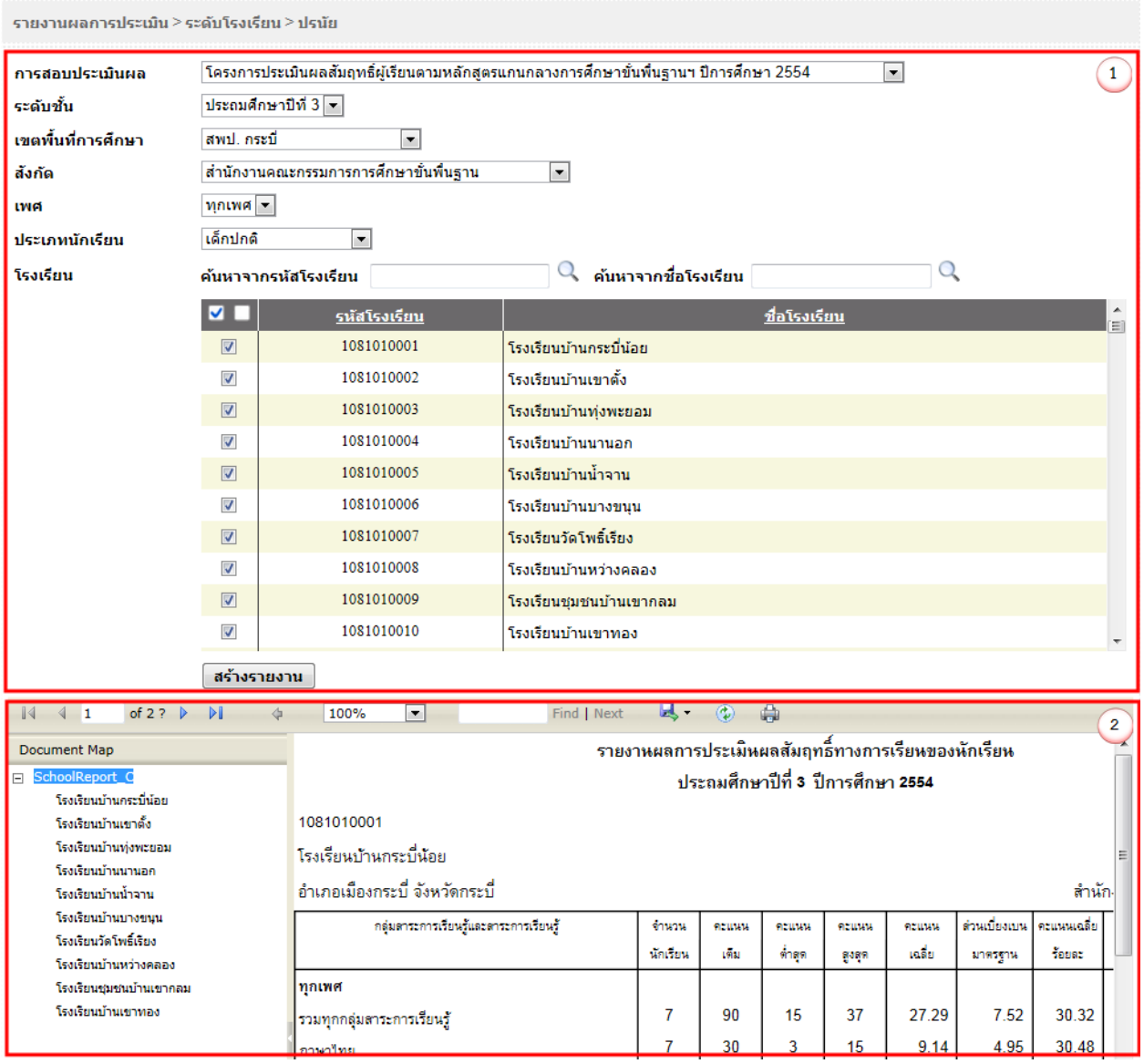

รูปที่ 69 แสดงรายงานระดับโรงเรียน

- ส่วนที่ 1 สร้างรายงานระดับโรงเรียน โดยเลือกการสอบประเมินผล ระดับชั้น เขตพื้นที่การศึกษา สังกัด เพศ ประเภทนักเรียน และค้นหาโรงเรียนที่ต้องการจากรหัสโรงเรียน หรือ ชื่อโรงเรียน แล้วคลิ๊กเลือกชื่อโรงเรียนที่ต้องการ
- ส่วนที่ 2 แสดงรายงานระดับโรงเรียน

รายงานผลการประเมินผลสัมฤทธิ์ทางการเรียนของนักเรียน
ประถมศึกษาปีที่ 3 ปีการศึกษา 2554

1081010001

โรงเรียนบ้านกระบี่น้อย ประเภทนักเรียน เด็กปกติ

อำเภอเมืองกระบี่ จังหวัดกระบี่ สำนักงานเขตพื้นที่การศึกษาประถมศึกษากระบี่

กลุ่มสาระการเรียนรู้และสาระการเรียนรู้	จำนวนนักเรียน	คะแนนเต็ม	คะแนนต่ำสุด	คะแนนสูงสุด	คะแนนเฉลี่ย	ส่วนเบี่ยงเบนมาตรฐาน	คะแนนเฉลี่ยร้อยละ	สปส.การกระจายร้อยละ	ร้อยละของจำนวนนักเรียน ปรับปรุง	พอใช้	ดี
ทุกเพศ											
รวมทุกกลุ่มสาระการเรียนรู้	7	90	15	37	27.29	7.52	30.32	27.57			
ภาษาไทย	7	30	3	15	9.14	4.95	30.48	54.11	57.14	42.86	0.00
- การอ่าน	7	9	1	6	3.00	1.91	33.33				
- มาตรฐาน ท 1.1	7	9	1	6	3.00	1.91	33.33				
- การเขียน	7	4	0	1	0.43	0.53	10.71				
- มาตรฐาน ท 2.1	7	4	0	1	0.43	0.53	10.71				

รูปที่ 70 แสดงระดับโรงเรียน

7.3 ระดับเขตพื้นที่การศึกษา

เมนูรายงานผลการประเมิน > ระดับเขตพื้นที่การศึกษา เป็นส่วนแสดงรายงานผลการประเมินระดับเขตพื้นที่การศึกษา แบ่งออกเป็น ปรนัย อัตนัย และอัตนัย T-score

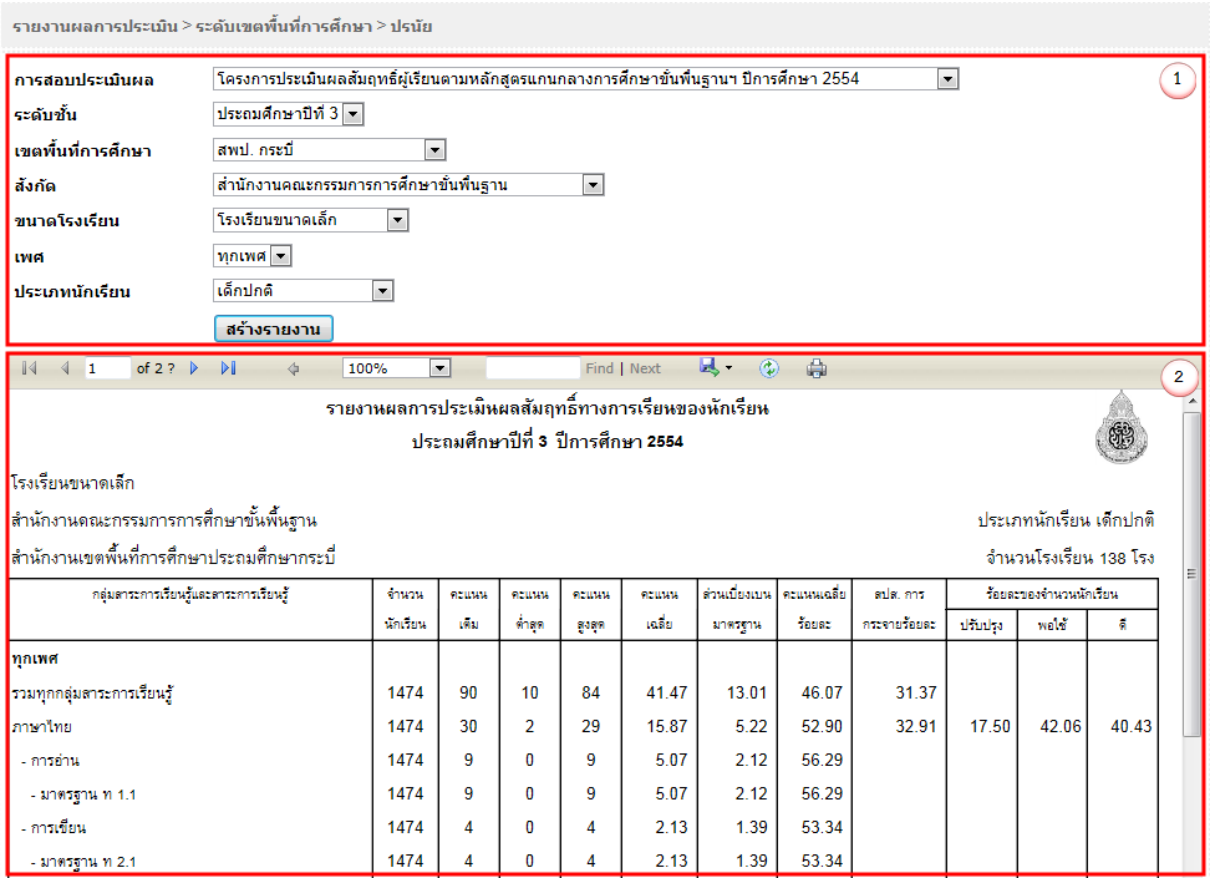

รูปที่ 71 แสดงรายงานระดับเขตพื้นที่การศึกษา

- ส่วนที่ 1 สร้างรายงานระดับเขตพื้นที่การศึกษา โดยเลือกการสอบประเมินผล ระดับชั้น เขตพื้นที่การศึกษา สังกัด ขนาดโรงเรียน เพศ ประเภทนักเรียน
- ส่วนที่ 2 แสดงรายงานระดับเขตพื้นที่การศึกษา

รายงานผลการประเมินผลสัมฤทธิ์ทางการเรียนของนักเรียน
ประถมศึกษาปีที่ 3 ปีการศึกษา 2554

โรงเรียนขนาดเล็ก
สำนักงานคณะกรรมการการศึกษาขั้นพื้นฐาน — ประเภทนักเรียน เด็กปกติ
สำนักงานเขตพื้นที่การศึกษาประถมศึกษากระบี่ — จำนวนโรงเรียน 138 โรง

กลุ่มสาระการเรียนรู้และสาระการเรียนรู้	จำนวนนักเรียน	คะแนนเต็ม	คะแนนต่ำสุด	คะแนนสูงสุด	คะแนนเฉลี่ย	ส่วนเบี่ยงเบนมาตรฐาน	คะแนนเฉลี่ยร้อยละ	สปส. การกระจายร้อยละ	ร้อยละของจำนวนนักเรียน		
									ปรับปรุง	พอใช้	ดี
ทุกเพศ											
รวมทุกกลุ่มสาระการเรียนรู้	1474	90	10	84	41.47	13.01	46.07	31.37			
ภาษาไทย	1474	30	2	29	15.87	5.22	52.90	32.91	17.50	42.06	40.43
- การอ่าน	1474	9	0	9	5.07	2.12	56.29				
- มาตรฐาน ท 1.1	1474	9	0	9	5.07	2.12	56.29				
- การเขียน	1474	4	0	4	2.13	1.39	53.34				
- มาตรฐาน ท 2.1	1474	4	0	4	2.13	1.39	53.34				
- การฟัง การดู และการพูด	1474	4	0	4	2.09	1.08	52.34				
- มาตรฐาน ท 3.1	1474	4	0	4	2.09	1.08	52.34				
- หลักการใช้ภาษา	1474	8	0	8	4.33	1.77	54.14				
- มาตรฐาน ท 4.1	1474	8	0	8	4.33	1.77	54.14				

รูปที่ 72 แสดงระดับเขตพื้นที่การศึกษา

7.4 ระดับรวมโรงเรียน

เมนูรายงานผลการประเมิน > ระดับรวมโรงเรียน เป็นส่วนแสดงรายงานผลการประเมินระดับรวมโรงเรียน แบ่งออกเป็น ปรนัย อัตนัย และอัตนัย T-score

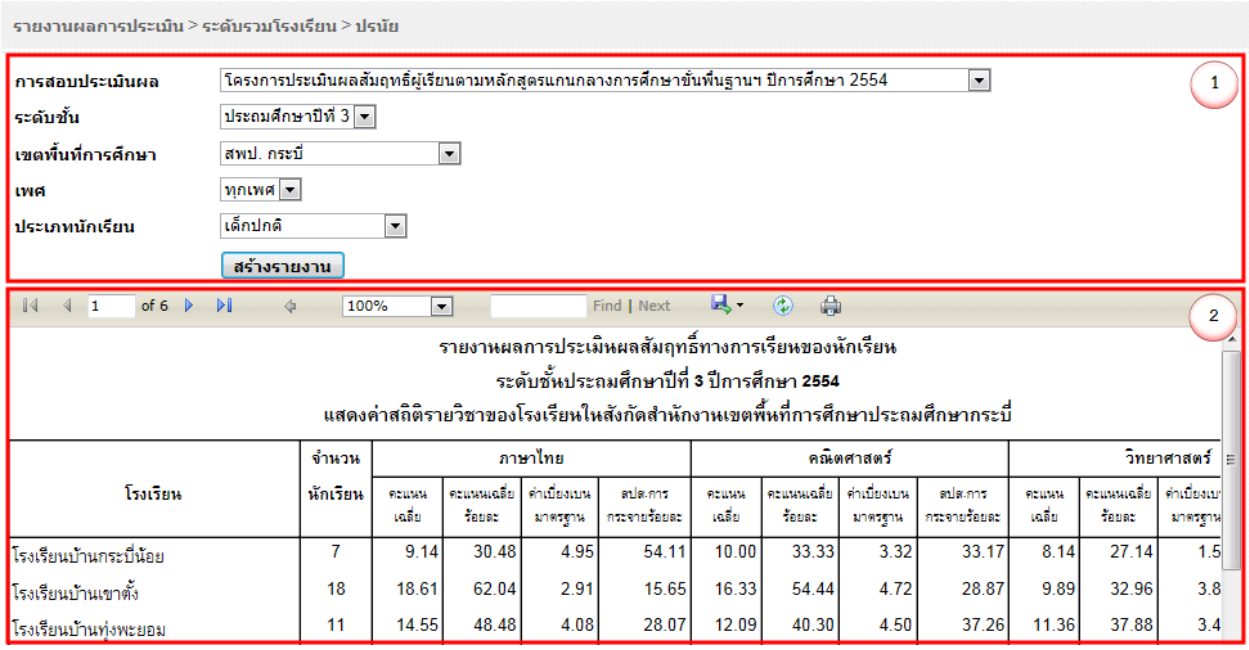

รูปที่ 73 แสดงรายงานระดับเขตพื้นที่การศึกษา

- ส่วนที่ 1 สร้างรายงานระดับรวมโรงเรียน โดยเลือกการสอบประเมินผล ระดับชั้น เขตพื้นที่การศึกษา เพศ ประเภทนักเรียน
- ส่วนที่ 2 แสดงรายงานระดับรวมโรงเรียน

รายงานผลการประเมินผลสัมฤทธิ์ทางการเรียนของนักเรียน
ระดับชั้นประถมศึกษาปีที่ 3 ปีการศึกษา 2554
แสดงค่าสถิติรายวิชาของโรงเรียนในสังกัดสำนักงานเขตพื้นที่การศึกษาประถมศึกษากระบี่

โรงเรียน	จำนวนนักเรียน	ภาษาไทย				คณิตศาสตร์				วิทยาศาสตร์		
		คะแนนเฉลี่ย	คะแนนเฉลี่ยร้อยละ	ค่าเบี่ยงเบนมาตรฐาน	สปส.การกระจายร้อยละ	คะแนนเฉลี่ย	คะแนนเฉลี่ยร้อยละ	ค่าเบี่ยงเบนมาตรฐาน	สปส.การกระจายร้อยละ	คะแนนเฉลี่ย	คะแนนเฉลี่ยร้อยละ	ค่าเบี่ยงเบ มาตรฐาน
โรงเรียนบ้านกระบี่น้อย	7	9.14	30.48	4.95	54.11	10.00	33.33	3.32	33.17	8.14	27.14	1.5
โรงเรียนบ้านเขาตั้ง	18	18.61	62.04	2.91	15.65	16.33	54.44	4.72	28.87	9.89	32.96	3.8
โรงเรียนบ้านทุ่งพะยอม	11	14.55	48.48	4.08	28.07	12.09	40.30	4.50	37.26	11.36	37.88	3.4
โรงเรียนบ้านนานอก	19	14.84	49.47	5.04	33.93	17.05	56.84	3.89	22.84	13.74	45.79	3.6
โรงเรียนบ้านน้ำจาน	19	18.21	60.70	3.24	17.80	18.32	61.05	2.89	15.77	10.58	35.26	2.8

รูปที่ 74 แสดงระดับรวมโรงเรียน

7.5 ระดับจังหวัด

เมนูรายงานผลการประเมิน > ระดับจังหวัด เป็นส่วนแสดงรายงานผลการประเมินระดับจังหวัด แบ่งออกเป็น ปรนัย อัตนัย และอัตนัย T-score

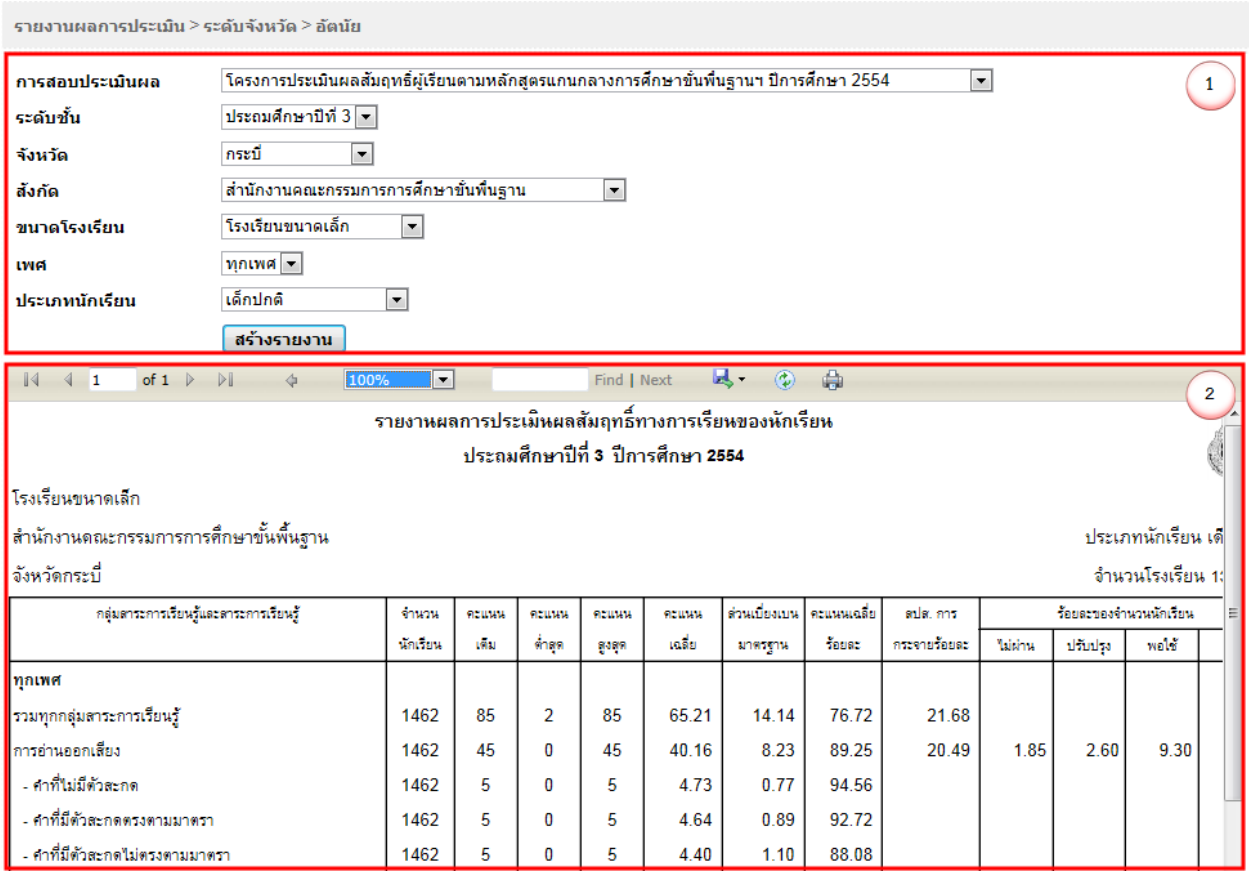

รูปที่ 75 แสดงรายงานระดับจังหวัด

- ส่วนที่ 1 สร้างรายงานระดับจังหวัด โดยเลือกการสอบประเมินผล ระดับชั้น จังหวัด สังกัด ขนาดโรงเรียน เพศ และประเภทนักเรียน
- ส่วนที่ 2 แสดงรายงานระดับจังหวัด

รายงานผลการประเมินผลสัมฤทธิ์ทางการเรียนของนักเรียน
ประถมศึกษาปีที่ 3 ปีการศึกษา 2554

โรงเรียนขนาดเล็ก
สำนักงานคณะกรรมการการศึกษาขั้นพื้นฐาน — ประเภทนักเรียน เด็กปกติ
จังหวัดกระบี่ — จำนวนโรงเรียน 138 โรง

กลุ่มสาระการเรียนรู้และสาระการเรียนรู้	จำนวนนักเรียน	คะแนนเต็ม	คะแนนต่ำสุด	คะแนนสูงสุด	คะแนนเฉลี่ย	ส่วนเบี่ยงเบนมาตรฐาน	คะแนนเฉลี่ยร้อยละ	สปส. การกระจายร้อยละ	ร้อยละของจำนวนนักเรียน			
									ไม่ผ่าน	ปรับปรุง	พอใช้	ดี
ทุกเพศ												
รวมทุกกลุ่มสาระการเรียนรู้	1462	85	2	85	65.21	14.14	76.72	21.68				
การอ่านออกเสียง	1462	45	0	45	40.16	8.23	89.25	20.49	1.85	2.60	9.30	86.25
- คำที่ไม่มีตัวสะกด	1462	5	0	5	4.73	0.77	94.56					
- คำที่มีตัวสะกดตรงตามมาตรา	1462	5	0	5	4.64	0.89	92.72					
- คำที่มีตัวสะกดไม่ตรงตามมาตรา	1462	5	0	5	4.40	1.10	88.08					
- คำที่ประสมสระลดรูป	1462	5	0	5	4.41	1.12	88.25					
- คำที่ประสมสระเปลี่ยนรูป	1462	5	0	5	4.54	1.03	90.71					
- คำควบกล้ำ	1462	5	0	5	4.15	1.23	82.93					

รูปที่ 76 แสดงรายงานระดับจังหวัด

7.6 ระดับเขตตรวจราชการ

เมนูรายงานผลการประเมิน > ระดับเขตตรวจราชการ เป็นส่วนแสดงรายงานผลการประเมินระดับเขตตรวจราชการ แบ่งออกเป็น ปรนัย อัตนัย และอัตนัย T-score

รายงานผลการประเมิน > ระดับเขตตรวจราชการ > อัตนัย

1

การสอบประเมินผล	โครงการประเมินผลสัมฤทธิ์ผู้เรียนตามหลักสูตรแกนกลางการศึกษาขั้นพื้นฐานฯ ปีการศึกษา 2554
ระดับชั้น	ประถมศึกษาปีที่ 3
เขตตรวจราชการ	เขตตรวจราชการส่วนกลาง
สังกัด	สำนักงานคณะกรรมการการศึกษาขั้นพื้นฐาน
ขนาดโรงเรียน	โรงเรียนขนาดเล็ก
เพศ	ทุกเพศ
ประเภทนักเรียน	เด็กปกติ

สร้างรายงาน

1 of 1 100% Find | Next

2

รายงานผลการประเมินผลสัมฤทธิ์ทางการเรียนของนักเรียน
ประถมศึกษาปีที่ 3 ปีการศึกษา 2554

โรงเรียนขนาดเล็ก
สำนักงานคณะกรรมการการศึกษาขั้นพื้นฐาน — ประเภทนักเรียน เด็
เขตตรวจราชการส่วนกลาง — จำนวนโรงเรียน

กลุ่มสาระการเรียนรู้และสาระการเรียนรู้	จำนวนนักเรียน	คะแนนเต็ม	คะแนนต่ำสุด	คะแนนสูงสุด	คะแนนเฉลี่ย	ส่วนเบี่ยงเบนมาตรฐาน	คะแนนเฉลี่ยร้อยละ	สปส. การกระจายร้อยละ	ร้อยละของจำนวนนักเรียน		
									ไม่ผ่าน	ปรับปรุง	พอใช้
ทุกเพศ											
รวมทุกกลุ่มสาระการเรียนรู้	36	85	45	84	69.42	8.24	81.67	11.87			
การอ่านออกเสียง	36	45	23	45	42.31	3.82	94.01	9.04	0.00	0.00	2.78
- คำที่ไม่มีตัวสะกด	36	5	4	5	4.89	0.32	97.78				
- คำที่มีตัวสะกดตรงตามมาตรา	36	5	4	5	4.86	0.35	97.22				

รูปที่ 77 แสดงรายงานระดับเขตตรวจราชการ

- ส่วนที่ 1 สร้างรายงานระดับเขตตรวจราชการ โดยเลือกการสอบประเมินผล ระดับชั้น เขตตรวจราชการ สังกัด ขนาดโรงเรียน เพศ และประเภทนักเรียน
- ส่วนที่ 2 แสดงรายงานระดับเขตตรวจราชการ

รายงานผลการประเมินผลสัมฤทธิ์ทางการเรียนของนักเรียน
ประถมศึกษาปีที่ 3 ปีการศึกษา 2554

โรงเรียนขนาดเล็ก
สำนักงานคณะกรรมการการศึกษาขั้นพื้นฐาน — ประเภทนักเรียน เด็กปกติ
เขตตรวจราชการส่วนกลาง — จำนวนโรงเรียน 2 โรง

กลุ่มสาระการเรียนรู้และสาระการเรียนรู้	จำนวนนักเรียน	คะแนนเต็ม	คะแนนต่ำสุด	คะแนนสูงสุด	คะแนนเฉลี่ย	ส่วนเบี่ยงเบนมาตรฐาน	คะแนนเฉลี่ยร้อยละ	สปส. การกระจายร้อยละ	ร้อยละของจำนวนนักเรียน ไม่ผ่าน	ปรับปรุง	พอใช้	ดี
ทุกเพศ												
รวมทุกกลุ่มสาระการเรียนรู้	36	85	45	84	69.42	8.24	81.67	11.87				
การอ่านออกเสียง	36	45	23	45	42.31	3.82	94.01	9.04	0.00	0.00	2.78	97.22
- คำที่ไม่มีตัวสะกด	36	5	4	5	4.89	0.32	97.78					
- คำที่มีตัวสะกดตรงตามมาตรา	36	5	4	5	4.86	0.35	97.22					
- คำที่มีตัวสะกดไม่ตรงตามมาตรา	36	5	2	5	4.56	0.77	91.11					
- คำที่ประสมสระลดรูป	36	5	3	5	4.72	0.57	94.44					

รูปที่ 78 แสดงรายงานระดับเขตตรวจราชการ

7.7 ระดับประเทศ

เมนูรายงานผลการประเมิน > ระดับประเทศ เป็นส่วนแสดงรายงานผลการประเมินระดับประเทศ แบ่งออกเป็น ปรนัย อัตนัย และอัตนัย T-score

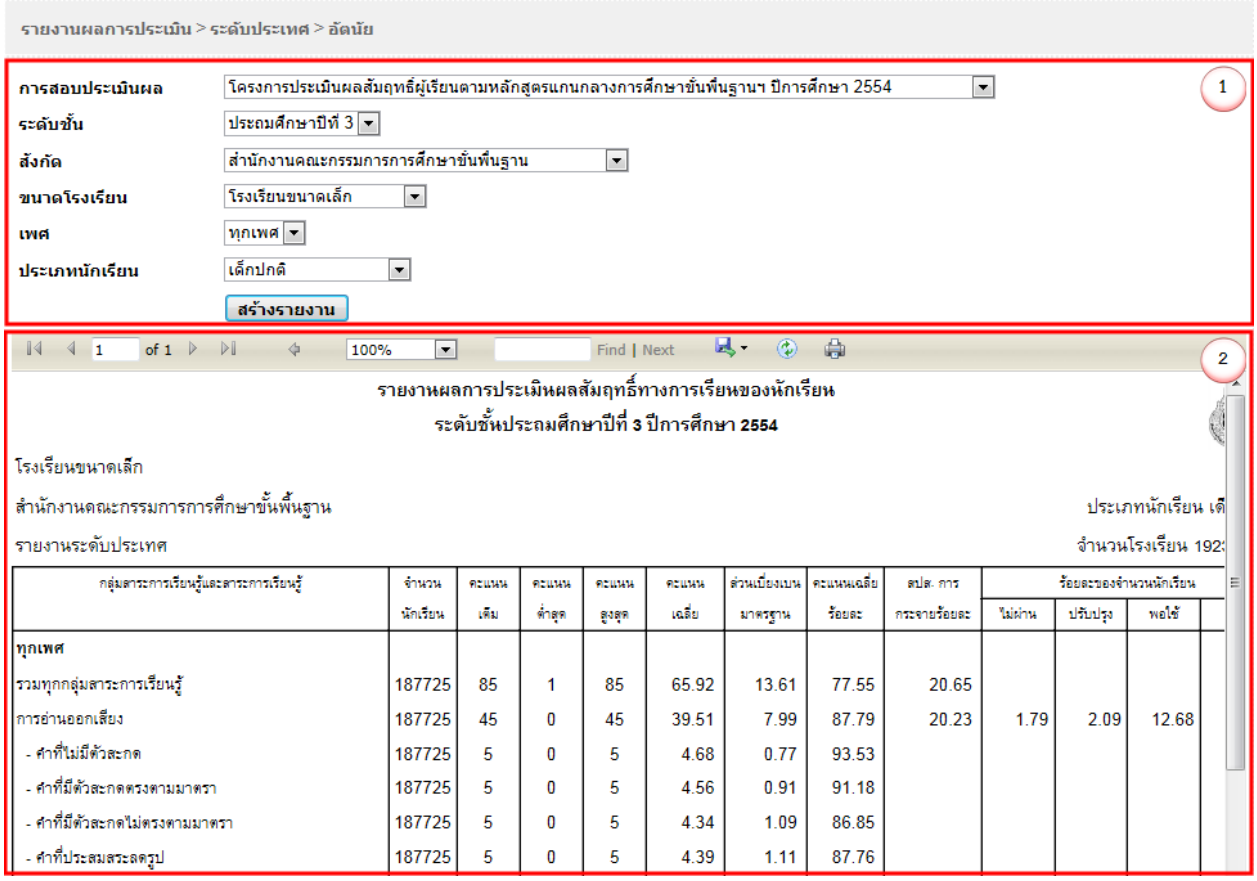

รูปที่ 79 แสดงรายงานระดับประเทศ

- ส่วนที่ 1 สร้างรายงานระดับประเทศ โดยเลือกการสอบประเมินผล ระดับชั้น สังกัด ขนาดโรงเรียน เพศ และประเภทนักเรียน
- ส่วนที่ 2 แสดงรายงานระดับประเทศ

รายงานผลการประเมินผลสัมฤทธิ์ทางการเรียนของนักเรียน
ระดับชั้นประถมศึกษาปีที่ 3 ปีการศึกษา 2554

โรงเรียนขนาดเล็ก

สำนักงานคณะกรรมการการศึกษาขั้นพื้นฐาน ประเภทนักเรียน เด็กปกติ

รายงานระดับประเทศ จำนวนโรงเรียน 19230 โรง

กลุ่มสาระการเรียนรู้และสาระการเรียนรู้	จำนวนนักเรียน	คะแนนเต็ม	คะแนนต่ำสุด	คะแนนสูงสุด	คะแนนเฉลี่ย	ส่วนเบี่ยงเบนมาตรฐาน	คะแนนเฉลี่ยร้อยละ	สปส. การกระจายร้อยละ	ร้อยละของจำนวนนักเรียน			
									ไม่ผ่าน	ปรับปรุง	พอใช้	ดี
ทุกเพศ												
รวมทุกกลุ่มสาระการเรียนรู้	187725	85	1	85	65.92	13.61	77.55	20.65				
การอ่านออกเสียง	187725	45	0	45	39.51	7.99	87.79	20.23	1.79	2.09	12.68	83.44
- คำที่ไม่มีตัวสะกด	187725	5	0	5	4.68	0.77	93.53					
- คำที่มีตัวสะกดตรงตามมาตรา	187725	5	0	5	4.56	0.91	91.18					
- คำที่มีตัวสะกดไม่ตรงตามมาตรา	187725	5	0	5	4.34	1.09	86.85					
- คำที่ประสมสระลดรูป	187725	5	0	5	4.39	1.11	87.76					
- คำที่ประสมสระเปลี่ยนรูป	187725	5	0	5	4.48	1.04	89.55					

รูปที่ 80 แสดงระดับประเทศ

7.8 ระดับโครงการ

เมนูรายงานผลการประเมิน > ระดับโครงการ เป็นส่วนแสดงรายงานผลการประเมินระดับโครงการ แบ่งออกเป็น ปรนัย และอัตนัย

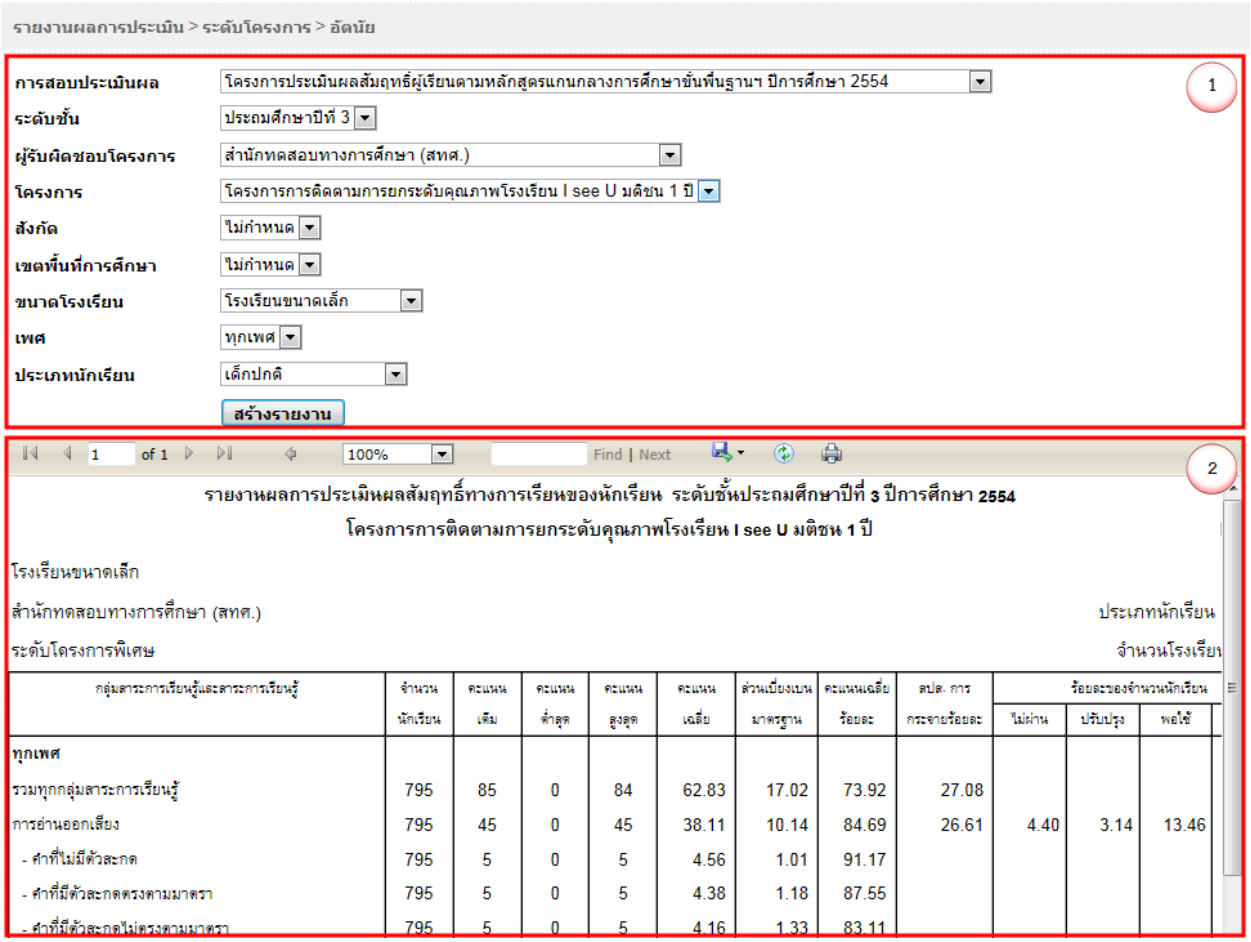

รูปที่ 81 แสดงรายงานระดับโครงการ

- ส่วนที่ 1 สร้างรายงานระดับโครงการ โดยเลือกการสอบประเมินผล ระดับชั้น ผู้รับผิดชอบโครงการ สังกัด เขตพื้นที่การศึกษา ขนาดโรงเรียน เพศ และประเภทนักเรียน
- ส่วนที่ 2 แสดงรายงานระดับโครงการ

รายงานผลการประเมินผลสัมฤทธิ์ทางการเรียนของนักเรียน ระดับชั้นประถมศึกษาปีที่ 3 ปีการศึกษา 2554
โครงการการติดตามการยกระดับคุณภาพโรงเรียน I ooo U มติชน 1 ปี

โรงเรียนขนาดเล็ก

สำนักทดสอบทางการศึกษา (สทศ.) ประเภทนักเรียน เด็กปกติ

ระดับโครงการพิเศษ จำนวนโรงเรียน 72 โรง

กลุ่มสาระการเรียนรู้และสาระการเรียนรู้	จำนวนนักเรียน	คะแนนเต็ม	คะแนนต่ำสุด	คะแนนสูงสุด	คะแนนเฉลี่ย	ส่วนเบี่ยงเบนมาตรฐาน	คะแนนเฉลี่ยร้อยละ	ผปส. การกระจายร้อยละ	ร้อยละของจำนวนนักเรียน			
									ไม่ผ่าน	ปรับปรุง	พอใช้	ดี
ทุกเพศ												
รวมทุกกลุ่มสาระการเรียนรู้	795	85	0	84	62.83	17.02	73.92	27.08				
การอ่านออกเสียง	795	45	0	45	38.11	10.14	84.69	26.61	4.40	3.14	13.46	78.99
- คำที่ไม่มีตัวสะกด	795	5	0	5	4.56	1.01	91.17					
- คำที่มีตัวสะกดตรงตามมาตรา	795	5	0	5	4.38	1.18	87.55					
- คำที่มีตัวสะกดไม่ตรงตามมาตรา	795	5	0	5	4.16	1.33	83.11					
- คำที่ประสมสระลดรูป	795	5	0	5	4.20	1.38	84.06					
- คำที่ประสมสระเปลี่ยนรูป	795	5	0	5	4.32	1.29	86.30					

รูปที่ 82 แสดงรายงานระดับโครงการ

นอกจากนี้ ผู้ใช้งานสามารถเรียกดูรายงานผลการประเมินย้อนหลัง ได้ทางเมนู รายงานผลการประเมินย้อนหลัง ซึ่งสามารถเข้าดูรายงานได้ 8 ระดับ คือ ระดับบุคคล ระดับโรงเรียน ระดับเขตพื้นที่การศึกษา ระดับรวมโรงเรียน ระดับจังหวัด ระดับเขตตรวจราชการ ระดับประเทศ และระดับโครงการ ซึ่งมีขั้นตอนการเรียกดูรายงานลักษณะเดียวกันกับเมนู รายงานผลการประเมิน